

...sempre a portata di mano l'accessorio giusto  
per la vostra macchina!

**kwb**<sup>®</sup>  
GERMANY GMBH

# NOVITA' alla kwb

In  
**EXCLUSIVO**  
alla kwb



**Seghe a gattuccio con riporto in  
metallo duro  
per materiali ultraduri**

...sempre a portata di mano l'accessorio giusto per la vostra macchina!

**kwb**<sup>®</sup>  
GERMANY GMBH




Denti in metallo duro rettificati su 4 lati per materiali ultraduri




**Seghe a gattuccio, con riporto in metallo duro, da Ø 20 a Ø 105 mm**

PROFESSIONAL ★★★★★



per l'impiego universale, in particolare per materiali duri, come p es. laminato, legno, plastica, muratura, mattoni etc. Lame speciali in metallo duro per tagli precisi. Elevata durata di funzionamento anche nei materiali duri. Scanalature grandi per un'asportazione ottimale dei trucioli.



Art.-Nr.	Ø			EAN	EK-Preis	VK empf.
499121	20		1	 4 009314991215		
499125	25		1	 4 009314991253		
499135	35		1	 4 009314991352		
499140	40		1	 4 009314991406		
499145	45		1	 4 009314991451		
499150	50		1	 4 009314991505		
499168	68		1	 4 009314991680		
499175	75		1	 4 009314991758		
499181	80		1	 4 009314991819		
499185	85		1	 4 009314991857		
499190	90		1	 4 009314991901		
499192	105		1	 4 009314991925		

...sempre a portata di mano l'accessorio giusto per la vostra macchina!

**kwb**<sup>®</sup>  
GERMANY GMBH



**Gambo di alloggiamento con punta di centraggio**

PROFESSIONAL ★★★★★

Per seghe a gattuccio con riporto in metallo duro. Gambo per SDS Plus con punta per pietre in metallo duro come punta di centraggio. Gambo esagonale con punta HSS come punta di centraggio.

Cod. art.	per seghe a gattuccio Ø mm	Punta di centraggio		Lunghezza gambo di alloggiamento / lunghezza complessiva mm			EAN	Prezzo d'acquisto	Prezzo di vendita consigliato
499195	20 - 25	HM	SDS Plus	100 / 180		2			
499196	35 - 105	HM	SDS Plus	100 / 180		2			
499197	20 - 25	HSS	● 8	50 / 140		2			
499198	35 - 105	HSS	● 9,5	50 / 140		2			
499199	20 - 105		● 9,5	305		2			



...sempre a portata di mano l'accessorio giusto per la vostra macchina!

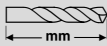





**kwb**<sup>®</sup>  
GERMANY GMBH



**Punta di centraggio**

PROFESSIONAL ★★★★★

per seghe a gattuccio con riporto in metallo duro, in acciaio HSS per legno e metallo o in metallo duro per pietra.

Cod. art.	Ø mm				EAN	Prezzo d'acquisto	Prezzo di vendita consigliato
HSS							
499101	6	102		6			
HM							
499102	6	102		6	