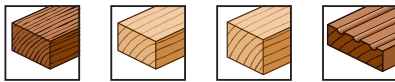





















FCE Hartholzbohrer mit TwinLand[®]-Nutendesign, SB-Karte



FCE Holzspiralbohrer, HSS-M2, präzisionsgeschliffen, mit TwinLand[®]-Nutendesign, Farbe blank, mit patentierter Zentrierspitze und 2 Vorschneidern, Sonderanschluss für aussisfreie Bohrlöcher ohne Brandspuren, Schaft zylindrisch, Industriequalität, für Bangkirai, Hartholz, Weichholz, bis zu 6mal schnelleres Bohren in Hartholz.












Art.-Nr.		Ø mm			EAN
SB-Karte					
511903	61	3		10	
511904	75	4		10	
511905	86	5		10	
511906	93	6		10	
511907	109	7		10	
511908	117	8		10	
511909	125	9		10	
511910	133	10		10	

HSS-M2 Hartholzbohrer mit verstellbarem Tiefenstopp und Senker, SB-Karte



Hartholzbohrer, HSS-M2, mit verstellbarem Tiefenstopp und Senker, Tiefenstopp kugelgelagert, dreht bei Anschlag nicht mit, verhindert Riefenbildung auf den Holzoberflächen, Sechskantschaft 1/4" nach ISO 1173, E 6.3, für Bangkirai, Hartholz, Weichholz, ideal zum Vorbohren von Hartwölkern beim Verlegen von Terrassen- und Gartenwölkern, immer gleichmäßige Bohr- und Senktiefe.



Art.-Nr.	Ø mm			EAN
SB-Karte				
512004	4		1	
512005	5		1	
512006	6		1	

kwb-Info

Für trockenes Holz beim Bohren

- universell einsetzbares Messgerät zur Bestimmung von Bau- und Holzfeuchte
- idealer Einsatz bei Sanierungsarbeiten, Wasserschäden und Holzkauf
- großes, leicht ablesbares LCD-Display
- für viele Materialien geeignet
- mit LED zum Ausleuchten dunkler Messstellen



**kwb Bau- und Holzfeuchtemessgerät
Art.-Nr. 012100**