

kwb MOSTRA I DENTI!

Il miglior seghe a tazza di kwb



SEGHE A TAZZA e CORONE DI FORATURA CAVE

- Seghe a tazza e corone di foratura cave per **qualsiasi applicazione e materiale**
 - Pregiata **qualità professionale**
- Straordinario **sistema di codifica a colori per prodotti kwb**
 - **Percorso clienti** chiaro con **materiali originali**
 - Design dell'imballaggio **moderno e antifurto**

CORONE DI FORATURA CAVE

riporto di metallo duro

DIAMANTE, riporto di diamante

SEGHE A TAZZA

HSS-CO-Bi-Metall

HSS-Bi-Metall

DIAMANTE, riporto di diamante

cosparso di metallo duro

riporto di metallo duro

Zahnspitzengehärtet

Standard Lochsägen

LA MARCA KWB E' SINONIMO DI QUALITA'!

Con il sistema di qualità a tre livelli della kwb il consumatore trova sempre l'utensile giusto per il suo impiego di lavoro e la sua frequenza di utilizzo.

★★★★★
PROFESSIONAL

La migliore qualità kwb, adatta anche all'impiego professionale nell'edilizia.



★★★★★
HIGH QUALITY

La pregiata qualità kwb, adatta a tutti gli artigiani professionisti.



★★★
QUALITY

L'ottima qualità di utilizzo per l'impiego da parte di hobbisti.



SEGHE A TAZZA di pregiata QUALITÀ PROFESSIONALE



**DENTI IN METALLO DURO
RETTIFICATI SU 4 LATI
PER MATERIALI ULTRA-DURI**




**SEZIONE SPECIALE
LUCIDATA DEI DENTI
PER OGNI MATERIALE**



**DENTI A INDURIMENTO
INDUTTIVO
PER UNA DURATA ULTRA-LUNGA**



**EXTREMELY
SHARP**



**ACCIAIO PER MOLLE
INDURITO
PER UN'ELEVATA PRECISIONE**



**BIMETALLO HSS-CO
CON 8% DI COBALTO
PER UNA LUNGA DURATA
ANCHE IN ACCIAIO INOX**



AKKU-TOP

**SCANALATURE PER TRUCIOLI
BREVETTATE
PER UN LAVORO PIÙ RAPIDO, PIÙ FACILE E
CON MENO DISPENDIO DI ENERGIA**

25% PIÙ RAPIDO - 25% DI RISPARMIO ENERGETICO


Straordinario sistema di codifica a colori per prodotti kwb

I diversi colori delle seghe a tazza e corone a punta forata contrassegnano l'assegnazione al rispettivo materiale.



PERCORSO CLIENTI CHIARO con MATERIALI ORIGINALI

**IN
ESCLUSIVA
alla kwb**



Identificazione prodotto a colpo d'occhio!

Materiali di applicazione originali

Sistema di codifica a colori direttamente sulle seghe a tazza

SEGHE A TAZZA PER QUALSIASI MATERIALE

PUNTE DEI DENTI INDURITE PROFESSIONAL ★★★★★



Pannelli | Legno duro | Legno tenero
Pannelli di truciolato rivestiti
Carton gesso | Materiale da costruzione leggera

SEGHE A TAZZA HIGH QUALITY ★★★★★



Carton gesso | Legno tenero
Materia plastica | Pannelli di truciolato

BIMETALLO HSS-CO PROFESSIONAL ★★★★★



Acciaio INOX | Metallo | Alluminio
Carton gesso | Metallo non ferroso
Materiale da costruzione leggera | Acrilico

BIMETALLO HSS HIGH QUALITY ★★★★★



Acciaio | Metallo | Metallo non ferroso | Alluminio
Materiale da costruzione leggera | Legno

RIPORTO DI METALLO DURO PROFESSIONAL ★★★★★



Laminato | Pannelli | Pannelli di truciolato rivestiti
Legno duro | Acrilico | Pietra
Calcestruzzo poroso | Legno tenero

DIAMANTATE PROFESSIONAL ★★★★★



Grès porcellanato | Marmo
Piastrille da pavimento | Piastrille da parete
Tegole per tetto | Pietra

COSPARSO DI METALLO DURO HIGH QUALITY ★★★★★



Piastrille da pavimento | Piastrille da parete
Calcestruzzo poroso | Pietra | Pietra naturale

CORONE DI FORATURA CAVE

DIAMANTATE PROFESSIONAL ★★★★★



Pietra | Grès porcellanato | Marmo
Piastrille da pavimento | Piastrille da parete |
Tegole per tetto

RIPORTO DI METALLO DURO PROFESSIONAL ★★★★★



Beton | Pietra
Pietra naturale | Calcestruzzo poroso

PER QUALSIASI APPLICAZIONE

APPLICAZIONE/IMPIEGO

DIAMETRO / Ø MM



Attacchi/conduitture per l'acqua
Conduitture elettriche

12, 14, 16, 20, 25, 30



Passaggi per tubi

35, 40, 43, 51, 53, 57, 60, 63, 73,
74, 78, 83, 85, 92, 10, 103



Faretti / Lampade

35, 40, 43, 51, 53, 57, 60, 63, 73,
74, 78, 83, 85, 92, 10, 103



Scatole di derivazione



80



82, 83



Prese elettriche

68



Interruttori di luci















68

Seghe a tazza e corone di foratura cave per qualsiasi applicazione e materiale

Gamma di seghe a tazza e componenti a colpo d'occhio

Granit	Metallo	Acciaio inox	Ghisa malleabile	Metallo non ferroso	Alluminio	Materia plastica	Acrilico	Laminato	Legno tenero


Corone di foratura cave		Qualità	Granit	Metallo	Acciaio inox	Ghisa malleabile	Metallo non ferroso	Alluminio	Materia plastica	Acrilico	Laminato	Legno tenero
	Corone di foratura cave METALLO DURO Ø 68 mm e Ø 80 mm	★★★★★	✓									
	Corone di foratura cave DIAMANTE Ø 68 mm e Ø 82 mm	★★★★★										
Seghe a tazza		Qualità	Granit	Metallo	Acciaio inox	Ghisa malleabile	Metallo non ferroso	Alluminio	Materia plastica	Acrilico	Laminato	Legno tenero
	Bimetallo HSS-CO, dentatura vario, 8% Cobalt Ø 16 mm a Ø 152 mm	★★★★★		✓✓✓	✓✓	✓	✓✓✓	✓✓✓	✓	✓	✓	✓
	Bimetallo HSS dentura vario Ø 20 mm a Ø 83 mm	★★★★		✓✓✓			✓✓✓	✓✓✓	✓	✓	✓	✓
	Seghe a tazza diamantate Ø 5 mm bis Ø 35 mm e Ø 45 mm a Ø 76 mm	★★★★★										
	Seghe a tazza cosparso di metallo duro Ø 33 a Ø 103 mm	★★★★							✓			
	Seghe a tazza riporto di metallo duro Ø 20 a Ø 105 mm	★★★★★							✓✓	✓✓	✓✓✓	✓✓✓
	AKKU-TOP Seghe a tazza + Seghe a tazza punte dei denti indurite Ø 25 a Ø 94 mm	★★★★★					✓		✓	✓	✓	✓✓✓
	Seghe a tazza Ø 25 a Ø 100 mm	★★★★							✓			✓✓✓
			GOOD = ✓	BETTER = ✓✓				BEST = ✓✓✓				

														Artikel-Nr.
					✓✓✓	✓✓✓	✓✓		✓✓			✓✓	✓✓✓	1751-1753-
					✓✓✓	✓✓✓	✓✓✓	✓✓✓	✓✓✓	✓✓	✓	✓✓		1752-
✓			✓✓	✓✓										5980-
✓			✓✓	✓✓	✓									5985-
							✓✓	✓✓✓	✓✓	✓✓✓	✓✓✓	✓✓		4998-
			✓✓		✓✓✓	✓✓	✓		✓	✓✓✓	✓✓✓	✓✓		4994-
✓✓✓	✓✓✓	✓✓✓	✓✓✓	✓✓✓	✓✓✓	✓✓								4991-
✓✓✓	✓✓✓	✓✓✓	✓✓✓	✓✓✓										499300 499303 498300 499700 498800 498720 498920
✓		✓	✓✓✓	✓✓✓										497900 498100 498200 499000 498500 599000 599100

... sempre a portata di mano l'accessorio giusto per la vostra macchina!

kwb
GERMANY GMBH

Corona a punta cava METALLO DURO, con gambo di alloggiamento e punta di centraggio PROFESSIONAL ★★★★★



Corona a punta cava, rivestita di metallo duro, con gambo di alloggiamento SDS Plus e punta di centraggio Ø 8 mm, a prova di percussione, a indurimento speciale, piastre di metallo duro a saldatura speciale resistente al calore, per l'impiego in muratura, pietra naturale, pietra artificiale, calcestruzzo, marmo e mattoni, per posare prese elettriche sottintonaco e passaggi per tubi.

Cod. art.	Ø mm				EAN
175366	68 mm	SDS Plus		1	4 009311 753663
175380	82 mm	SDS Plus		1	4 009311 753809


Corona a punta cava METALLO DURO PROFESSIONAL ★★★★★



Tazza a corona, rivestita di metallo duro, a prova di percussione, a indurimento speciale, piastre di metallo duro a saldatura speciale resistente al calore, per l'impiego in muratura, pietra naturale, pietra artificiale, calcestruzzo, marmo e mattoni, per posare prese elettriche sottintonaco e passaggi per tubi.

Cod. art.	Ø mm	per			EAN
175166	68 mm	175300/20		1	4 009311 751669
175180	82 mm	175300/20		1	4 009311 751805

Corona a punta cava METALLO DURO, con gambo di alloggiamento e punta di centraggio QUALITY ★★★



Tazza a corona, rivestita di metallo duro, a prova di percussione, a indurimento speciale, piastre di metallo duro a saldatura speciale resistente al calore, per l'impiego in muratura, pietra naturale, pietra artificiale, calcestruzzo, marmo e mattoni, per posare prese elettriche sottintonaco e passaggi per tubi.





Cod. art.	Ø mm				EAN
175566	68 mm	SW 12		2	4 009311 755667
175666	68 mm	SDS Plus		2	4 009311 756664


Corone di foratura cave

Corona a punta cava METALLO DURO, da 6 pz.

QUALITY ★★★★★

Set punte a corona da 6 pz., corona cava con riporto di metallo duro, resistente agli urti, a indurimento speciale, piastre di metallo duro resistenti al calore con saldatura speciale, per l'impiego in muratura, pietra naturale, pietra artificiale, calcestruzzo, marmo e mattoni, per la posa di prese elettriche sotto intonaco e passaggi di tubi, ideale per installazioni elettriche per trapani a percussione d'uso commerciale.







Cod. art.	Contenuto			EAN
499176	Ø 68, 82 mm, 2 punta di centaggio Ø 8 mm, 2 mandrini SDS plus e M6		10	 4 009314 991765




Corona a punta cava DIAMANTE

PROFESSIONAL ★★★★★

Corona a punta cava rivestita con segmenti di DIAMANTE, segmenti saldati a laser per una resistenza superelevata, tagli puliti rapidi, durata estremamente lunga, per lavorare senza fatica, per l'impiego in muratura, pietra naturale, pietra artificiale, marmo, piastrelle, grès porcellanato, ceramica e mattoni, per posare prese elettriche sottointonaco e passaggi per tubi.






Cod. art.	Ø mm	per			EAN
175268	68 mm	175300/20		1	 4 009311 752680
175280	82 mm	175300/20		1	 4 009311 752802



Gambo di alloggiamento con punta di centraggio, esagonale

PROFESSIONAL ★★★★★

Gambo di alloggiamento con punta di centraggio Ø 8 mm, gambo di alloggiamento esagonale SW12, filettatura M16, adatto per tutte le punte a corona cava, rivestito di metallo duro, diamantato per l'impiego in tutti i trapani a rotazione e a percussione.






Cod. art.	Filettatura				EAN
175300	M 16	SW 12		1	 4 009311 753007



Gambo di alloggiamento con punta di centraggio, SDS plus

PROFESSIONAL ★★★★★

Gambo di alloggiamento con punta di centraggio Ø 8 mm, gambo di alloggiamento SDS plus, filettatura M16, adatto per tutte le punte a corona cava, rivestito di metallo duro, diamantato per l'impiego in tutti i trapani a rotazione e a percussione.

Cod. art.	Filettatura				EAN
175320	M 16	SDS Plus		1	 4 009311 753205



... sempre a portata di mano l'accessorio giusto per la vostra macchina!

kwb
GERMANY GMBH

Sega a tazza bimetallo HSS-CO

PROFESSIONAL ★★★★★



Sega a tazza in bimetallo HSS, dentatura progressiva Vario, per l'espulsione accelerata dei trucioli, dentatura HSS, legata con 8% COBALTO, estremamente resistente, lunga durata, per acciaio, ghisa grigia, acciaio da costruzione, lamiere di acciaio inossidabili, alluminio, bronzo, rame, materia plastica, acrilici, cartongesso e legno.



Cod. art.	Ø mm	Profondità di taglio			EAN
598016	16 mm	38 mm		1	4 009315 980164
598019	19 mm	38 mm		1	4 009315 980195
598020	20 mm	38 mm		1	4 009315 980201
598022	22 mm	38 mm		1	4 009315 980225
598025	25 mm	38 mm		1	4 009315 980256
598029	29 mm	38 mm		1	4 009315 980294
598030	30 mm	38 mm		1	4 009315 980300
598032	32 mm	38 mm		1	4 009315 980324
598033	33 mm	38 mm		1	4 009315 980331
598035	35 mm	38 mm		1	4 009315 980355
598038	38 mm	38 mm		1	4 009315 980386
598040	40 mm	38 mm		1	4 009315 980409
598041	41 mm	38 mm		1	4 009315 980416
598044	44 mm	38 mm		1	4 009315 980447
598046	46 mm	38 mm		1	4 009315 980461
598048	48 mm	38 mm		1	4 009315 980485
598051	51 mm	38 mm		1	4 009315 980515
598054	54 mm	38 mm		1	4 009315 980546
598057	57 mm	38 mm		1	4 009315 980577
598060	60 mm	38 mm		1	4 009315 980607
598064	64 mm	38 mm		1	4 009315 980645
598065	65 mm	38 mm		1	4 009315 980652
598067	67 mm	38 mm		1	4 009315 980676
598068	68 mm	38 mm		1	4 009315 980683
598070	70 mm	38 mm		1	4 009315 980706
598073	73 mm	38 mm		1	4 009315 980737
598076	76 mm	38 mm		1	4 009315 980768
598079	79 mm	38 mm		1	4 009315 980799
598083	83 mm	38 mm		1	4 009315 980836
598086	86 mm	38 mm		1	4 009315 980867
598089	89 mm	38 mm		1	4 009315 980898
598092	92 mm	38 mm		1	4 009315 980928

Seghe a tazza

kwb
GERMANY GMBH

Sega a tazza bimetallo HSS-CO

PROFESSIONAL ★★★★★








Cod. art.	Ø mm	Profondità di taglio			EAN
598095	95 mm	38 mm		1	4 009315 980959
598102	102 mm	38 mm		1	4 009315 981024
598105	105 mm	38 mm		1	4 009315 981055
598108	108 mm	38 mm		1	4 009315 981086
598111	111 mm	38 mm		1	4 009315 981116
598114	114 mm	38 mm		1	4 009315 981147
598121	121 mm	38 mm		1	4 009315 981215
598127	127 mm	38 mm		1	4 009315 981277
598152	152 mm	38 mm		1	4 009315 981529




Gambo di alloggiamento per seghe a tazza bimetallo HSS-CO

PROFESSIONAL ★★★★★

Gambo di alloggiamento con punta di centraggio HSS, adatto per seghe a tazza bimetalliche HSS-CO, filettatura UNF 1/2"-20 per seghe a tazza con Ø 16-30 mm, filettatura UNF 5/8"-18 per seghe a tazza con Ø 32-152 mm.

Cod. art.	per seghe a tazza Ø mm				EAN
598800	16-30	● SW 12		1	4 009315 988809
598900	32-152	● SW 12		1	4 009315 989006
598400	16-30	SDS Plus		1	4 009315 984001
598500	32-152	SDS Plus		1	4 009315 985008



HSS

Punta di centraggio HSS

PROFESSIONAL ★★★★★

Punta di centraggio HSS compatibile per Gambo di alloggiamento per sega a tazza in bimetallo HSS.

Cod. art.	Ø mm	Lunghezza			EAN
598700	6,35 mm	100		1	4 009315 987002



HSS

... sempre a portata di mano l'accessorio giusto per la vostra macchina!

kwbb
GERMANY GMBH

Bimetallo HSS-CO, set per elettricisti, 7 pz.

PROFESSIONAL ★★★★★



Sega a tazza in bimetallo HSS, dentatura progressiva Vario, per l'espulsione accelerata dei trucioli, dentatura HSS CO, legata con 8% COBALTO, estremamente resistente, lunga durata, per acciaio, ghisa grigia, acciaio da costruzione, lamiere di acciaio inossidabili, alluminio, bronzo, rame, materia plastica, acrilici, cartongesso e legno.



Cod. art.	Ø mm	Contenuto			EAN
set per elettricisti I, 7 pz.					
598210	35, 40, 51, 65, 68 mm	5 seghe a tazza, 1 mandrino con punta di centraggio, 1 rilevatore di tensione		1	4 009315 982106

set per elettricisti II, 7 pz.					
598260	35, 44, 51, 65, 68 mm	5 seghe a tazza, 1 mandrino con punta di centraggio, 1 rilevatore di tensione		1	4 009315 982601

Bimetallo HSS-CO, set per installatori, 9 pz.

PROFESSIONAL ★★★★★



Sega a tazza in bimetallo HSS, dentatura progressiva Vario, per l'espulsione accelerata dei trucioli, dentatura HSS CO, legata con 8% COBALTO, estremamente resistente, lunga durata, per acciaio, ghisa grigia, acciaio da costruzione, lamiere di acciaio inossidabili, alluminio, bronzo, rame, materia plastica, acrilici, cartongesso e legno.



Cod. art.	Ø mm	Contenuto			EAN
set per installatori I, 9 pz.					
598220	20, 30, 35, 40, 51, 68 mm	6 seghe a tazza, 2 mandrini con punta di centraggio, 1 rilevatore di tensione		1	4 009315 982205

set per installatori II, 9 pz.					
598270	19, 22, 29, 35, 38, 44 mm	6 seghe a tazza, 2 mandrini con punta di centraggio, 1 rilevatore di tensione		1	4 009315 982700

Bimetallo HSS-CO, set universale, 11 pz.

PROFESSIONAL ★★★★★



Sega a tazza in bimetallo HSS, dentatura progressiva Vario, per l'espulsione accelerata dei trucioli, dentatura HSS CO, legata con 8% COBALTO, estremamente resistente, lunga durata, per acciaio, ghisa grigia, acciaio da costruzione, lamiere di acciaio inossidabili, alluminio, bronzo, rame, materia plastica, acrilici, cartongesso e legno.



Cod. art.	Ø mm	Contenuto			EAN
Set universale, 11 pz.					
598250	25, 35, 46, 54, 68, 83 mm	6 seghe a tazza, 2 mandrini con punta di centraggio, punta da 6 mm per legno, metallo e vetro		1	4 009315 982502

Seghe a tazza

kwb
GERMANY GMBH


Seghe a tazza bimetallo HSS, con gambo e punta di centratura

HIGH QUALITY ★★★★★



Sega a tazza bimetallo HSS, con gambo e punta di centraggio intercambiabile, dentatura progressiva Vario, per l'espulsione accelerata dei trucioli, dentatura HSS, resistente, elevata durata, per acciaio, ghisa grigia, acciaio da costruzione, lamiere di acciaio, alluminio, bronzo, rame, materia plastica, acrilico, cartongesso e legno.

Cod. art.	Ø mm	Profondità di taglio			EAN
598520	20 mm	38		1	4 009315 985206
598522	22 mm	38		1	4 009315 985220
598525	25 mm	38		1	4 009315 985251
598529	29 mm	38		1	4 009315 985299
598532	32 mm	38		1	4 009315 985329
598535	35 mm	38		1	4 009315 985350
598540	40 mm	38		1	4 009315 985404
598545	45 mm	38		1	4 009315 985459
598551	51 mm	38		1	4 009315 985510
598556	56 mm	38		1	4 009315 985565
598565	65 mm	38		1	4 009315 985657
598568	68 mm	38		1	4 009315 985688
598574	74 mm	38		1	4 009315 985749
598583	83 mm	38		1	4 009315 985831



Seghe a tazza con riporto in DIAMANTE

PROFESSIONAL ★★★★★

Seghe a tazza rivestite di polvere di DIAMANTE, pregiati diamanti industriali, per l'impiego anche nelle piastrelle più dure, corpi di base torniti dal pieno, con elevata precisione di rotazione, Ø da 5 a 35 mm per fori per tassello, attacchi dell'acqua, condotte idriche e Ø da 45 76 mm per tubi di scolo, prese elettriche e scatole di derivazione, per grès porcellanato, piastrelle, mattonelle, ceramica, lastre di pietra naturale, lastre di marmo.

Cod. art.	Ø mm	Profondità di taglio			EAN
per fori da tassello, attacchi e condutture per l'acqua					
499805	5 mm	25		1	4 009314 998054
499806	6 mm	25		1	4 009314 998061
499807	7 mm	25		1	4 009314 998078
499808	8 mm	25		1	4 009314 998085
499810	10 mm	25		1	4 009314 998108
499812	12 mm	25		1	4 009314 998122
499814	14 mm	25		1	4 009314 998146
499816	16 mm	25		1	4 009314 998160
499820	20 mm	25		1	4 009314 998207
499825	25 mm	25		1	4 009314 998252
499830	30 mm	25		1	4 009314 998306
499835	35 mm	25		1	4 009314 998351



... sempre a portata di mano l'accessorio giusto per la vostra macchina!

kwib
GERMANY GMBH

Seghe a tazza con riporto in DIAMANTE

PROFESSIONAL ★★★★★



Seghe a tazza rivestite di polvere di DIAMANTE, pregiati diamanti industriali, per l'impiego anche nelle piastrelle più dure, corpi di base torniti dal pieno, con elevata precisione di rotazione, Ø da 5 a 35 mm per fori per tassello, attacchi dell'acqua, condotte idriche e Ø da 45 76 mm per tubi di scolo, prese elettriche e scatole di derivazione, per grès porcellanato, piastrelle, mattonelle, ceramica, lastre di pietra naturale, lastre di marmo.

Cod. art.	Ø mm	Profondità di taglio			EAN
per tubi di scolo, prese elettriche e scatole di derivazione					
499845	45 mm	25		1	4 009314 998450
499850	50 mm	25		1	4 009314 998504
499868	68 mm	25		1	4 009314 998689
499876	76 mm	25		1	4 009314 998764

Set sega a tazza DIAMANT, da 8 pz.

PROFESSIONAL ★★★★★



Set seghe a tazza DIAMANTE, da 8 pz., 7 seghe a tazza rivestite di polvere di DIAMANTE, pregiati diamanti industriali, per l'impiego anche nelle piastrelle più dure, corpi di base torniti dal pieno, con elevata precisione di rotazione, per fori per tassello, mascherina per foratura con ventosa e attacchi per condotte idriche, per grès porcellanato, lastre di granito, piastrelle, mattonelle, ceramica, lastre di pietra naturale, lastre di marmo.

Cod. art.	Contenuto			EAN
499900	Ø 4, 5, 6, 7, 8, 10, 12 + mascherina di foratura		2	4 009314 999006

Dispositivo di marcatura piastrelle

PROFESSIONAL ★★★★★



plastica, squadra regolabile, per marcare e trasmettere marcature su piastrelle, per realizzare tubature, interruttori e aperture di prese elettriche nel bagno e nei sanitari

Cod. art.	Lunghezza			EAN
061300	435 mm		1	4 009310 613005

Seghe a tazza

kwb
GERMANY GMBH

Sistema idrico e centraggio foratura

PROFESSIONAL ★★★★★

Sistema idrico e centraggio foro, con fissaggio a vuoto, per il raffreddamento di seghe a tazza DIAMANTE con Ø da 5 a 35 mm.

Cod. art.	per seghe a tazza Ø mm			EAN
499800	5 - 35		1	4 009314 998009



Sistema idrico con tubo flessibile per seghe a tazza DIAMANTE

PROFESSIONAL ★★★★★

Bombola a pressione dell'acqua con 3 m di tubo trasparente, 1 litro di capacità, per il collegamento all'ausilio di centraggio del foro articolo kwb 499801, per il raffreddamento di seghe a tazza DIAMANTE.

Cod. art.	per	Contenuto			EAN
499802	499801	1 litro		1	4 009314 998023



Centraggio foratura per seghe a tazza DIAMANTE

PROFESSIONAL ★★★★★

Centraggio del foro per seghe a tazza DIAMANTE, con Ø da 45 a 82 mm, con piede a ventosa grande per la massima stabilità e aderenza della punta di centraggio, da impiegare insieme al sistema idrico kwb articolo 499802.

Cod. art.	per	per seghe a tazza Ø mm			EAN
499801	499802	45 - 82		1	4 009314 998016



Sega a tazza con riporto in metallo duro, di piatto di supporto e punta di centraggio

PROFESSIONAL ★★★★★

Sega a tazza, rivestita in metallo duro, completo di piatto di supporto e punta di centraggio, tubo di precisione, polverizzato in metallo duro speciale, saldato ad alte temperature, per calcestruzzo poroso, muratura, piastrelle, ceramica, pietra naturale, pannelli in costruzione leggera, cartongesso e materia plastica per lavori di installazione, come p. es. montaggio di prese elettriche e scatole di derivazione e la posa di tubi.

Cod. art.	Ø mm	Profondità di taglio			EAN
499463	68 mm	55		2	4 009314 994636
499483	83 mm	55		2	4 009314 994834




... sempre a portata di mano l'accessorio giusto per la vostra macchina!

kwb
GERMANY GMBH

Sega a tazza con riporto in metallo duro

PROFESSIONAL ★★★★★




Sega a tazza, rivestita in metallo duro, supporto tubo di precisione, rivestito con film speciale in metallo duro, saldato ad alte temperature, per calcestruzzo poroso, muratura, piastrelle, ceramica, pietra naturale, pannelli in costruzione leggera, cartongesso e materia plastica per lavori di installazione, come p. es. montaggio di prese elettriche e scatole di derivazione e la posa di tubi.

Cod. art.	Ø mm	Profondità di taglio	📦	📦	EAN
499433	33 mm	55	📦	2	4 009314 994339
499434	43 mm	55	📦	2	4 009314 994346
499435	53 mm	55	📦	2	4 009314 994353
499436	63 mm	55	📦	2	4 009314 994360
499427	68 mm	55	📦	2	4 009314 994278
499437	73 mm	55	📦	2	4 009314 994377
499438	83 mm	55	📦	2	4 009314 994384
499439	103 mm	55	📦	2	4 009314 994391

Piatto di alloggiamento per seghe a tazza rivestite di metallo duro

PROFESSIONAL ★★★★★



Piatto di alloggiamento per seghe a tazza rivestite di metallo duro

Cod. art.	per seghe a tazza Ø mm	📦	📦	EAN
499423	33 - 83	📦	2	4 009314 994230
499431	73 - 113	📦	2	4 009314 994315

Punta di centraggio per seghe a tazza rivestite in metallo duro

PROFESSIONAL ★★★★★



Punta di centraggio per seghe a tazza rivestite di metallo duro, compatibile per tutte le seghe a tazza con riporto in metallo duro, punta speciale per un inizio facile senza scivolare.

Cod. art.	Ø mm	📦	📦	EAN
499413	9	📦	1	4 009314 994131

Seghe a tazza


kwb
GERMANY GMBH

Set per la posa di piastrelle, metallo duro, da 8 pezzi

PROFESSIONAL ★★★★★

Set sega a tazza con riporto in metallo duro, da 8 pz., rivestita in metallo duro, supporto tubo di precisione, rivestito con film speciale in metallo duro, saldato ad alte temperature, per calcestruzzo poroso, muratura, piastrelle, ceramica, pietra naturale, pannelli in costruzione leggera, cartongesso e materia plastica per lavori di installazione, come p. es. montaggio di prese elettriche e scatole di derivazione e la posa di tubi.

Cod. art.	Contenuto			EAN
Set per la posa di piastrelle, da 8 pezzi				
499505	Ø 33, 53, 68, 73, 83 mm, 1 piattello di alloggiamento, 1 punta di centraggio, 1 punta per vetro Ø 6 mm		1	4 009314 995053



Set sega a tazza con riporto in metallo duro, da 6 pezzi

QUALITY ★★★★★

Set sega a tazza con riporto in metallo duro, da 6 pz., rivestita in metallo duro, supporto tubo di precisione, rivestito con film speciale in metallo duro, saldato ad alte temperature, per calcestruzzo poroso, muratura, piastrelle, ceramica, pietra naturale, pannelli in costruzione leggera, cartongesso e materia plastica per lavori di installazione, come p. es. montaggio di prese elettriche e scatole di derivazione e la posa di tubi.

Cod. art.	Contenuto			EAN
499690	Ø 33, 53, 68, 83 mm, 1 piattello di alloggiamento, 1 punta di centraggio,		1	4 009314 996906













Seghe a gattuccio con riporto in metallo duro

PROFESSIONAL ★★★★★



per l'impiego universale, con gambo di alloggiamento esagonale e punta di centraggio, in particolare per materiali duri, come p. es. laminato, legno, plastica, muratura, mattoni etc. Lame speciali in metallo duro per tagli precisi. Elevata durata di funzionamento anche nei materiali duri. Scantature grandi per un'asportazione ottimale dei trucioli, punta di centraggio Ø 6 mm., per legno, laminato, pannelli di truciolato rivestiti, materia plastica, materiale da costruzione leggera, cartongesso, blocchigesso, calcestruzzo poroso, eternit, piastra Heraklith, mattoni e muratura, per i lavori di installazione tale esempio installazione presa, scatole di distribuzione e tubatura.

Cod. art.	Ø mm			EAN
499121	20 mm		1	4 009314 991215
499125	25 mm		1	4 009314 991253
499135	35 mm		1	4 009314 991352
499140	40 mm		1	4 009314 991406
499145	45 mm		1	4 009314 991451
499150	50 mm		1	4 009314 991505
499161	60 mm		1	4 009314 991611



... sempre a portata di mano l'accessorio giusto per la vostra macchina!

kwb
GERMANY GMBH



Cod. art.	Ø mm			EAN
499168	68 mm		1	4 009314 991680
499175	75 mm		1	4 009314 991758
499181	80 mm		1	4 009314 991819
499185	85 mm		1	4 009314 991857
499190	90 mm		1	4 009314 991901
499192	105 mm		1	4 009314 991925

Gambo di alloggiamento con punta di centraggio

PROFESSIONAL ★★★★★



Per seghe a gattuccio con riporto in metallo duro. Gambo per SDS Plus con punta per pietre in metallo duro come punta di centraggio. Gambo esagonale con punta HSS come punta di centraggio.

Cod. art.	per seghe a tazza Ø mm	Lunghezza			EAN
499195	20-25	100/180 mm	SDS Plus	2	4 009314 991956
499196	35-105	100/180 mm	SDS Plus	2	4 009314 991963
499197	20-25	50/140 mm	● 9,2	2	4 009314 991970
499198	35-105	50/140 mm	● 9,5	2	4 009314 991987
499199	35-105	305 mm	● 9,5	2	4 009314 991994

HSS HM

Punta di centraggio

PROFESSIONAL ★★★★★



per seghe a gattuccio con riporto in metallo duro, in acciaio HSS per legno e metallo o in metallo duro per pietra.

Cod. art.	Ø mm	Lunghezza			EAN
HSS					
499101	6 mm	102 mm		6	4 009314 991017
rivestita in metallo duro					
499102	6 mm	102 mm		6	4 009314 991024

HSS HM

Sega a tazza acciaio al tungsteno, con gambo e punta di centraggio

PROFESSIONAL ★★★★★



Sega a tazza in acciaio al tungsteno con gambo e punta di centraggio, platerello di supporto lamiera di acciaio, corona acciaio al tungsteno, punte dei denti indurite, avvitata saldamente al platerello di supporto, tolleranze ridotte, per legno, legno plastificato, legno duro, pannelli di truciolato, cartongesso, pannelli per costruzioni leggere, materiale plastico e rame, per l'installazione di faretto a incasso, il montaggio di scatole cave per il montaggio di prese elettriche e scatole di derivazione e passaggi per tubi.



Cod. art.	Ø mm	Profondità di taglio			EAN
499300	68 mm	40		1	4 009314 993004
499303	68, 83, 100 mm	40		1	4 009314 993035

Seghe a tazza

kwb
GERMANY GMBH

Sega a tazza multicorona, da 3 pz.

PROFESSIONAL ★★★★★



Sega a tazza, da 3 pz., piatto di supporto pesante in pressoegetto di zinco, corona di acciaio per molle indurite, punte dei denti a indurimento induttivo, per l'impiego in legno, legni rivestiti di materia plastica, legno duro, pannelli di truciolato, cartongesso, pannelli a costruzione leggera e materia plastica.

Cod. art.	Ø mm	Profondità di taglio			EAN
498300	60, 68, 74 mm	30		4	4 009314 983005



Sega a tazza multicorona, da 5 pz.

PROFESSIONAL ★★★★★



Sega a tazza, da 5 pz., piatto di supporto pesante in pressoegetto di zinco, corona di acciaio per molle indurite, punte dei denti a indurimento induttivo, per l'impiego in legno, legni rivestiti di materia plastica, legno duro, pannelli di truciolato, cartongesso, pannelli a costruzione leggera e materia plastica.

Cod. art.	Ø mm	Profondità di taglio			EAN
499700	68, 74, 80, 90, 100 mm	32		1	4 009314 997002



Sega a tazza multicorona, da 6 pz.

PROFESSIONAL ★★★★★



Sega a tazza, da 6 pz., piatto di supporto pesante in pressoegetto di zinco, corona di acciaio per molle indurite, punte dei denti a indurimento induttivo, per l'impiego in legno, legni rivestiti di materia plastica, legno duro, pannelli di truciolato, cartongesso, pannelli a costruzione leggera e materia plastica.

Cod. art.	Ø mm	Profondità di taglio			EAN
498800	46, 53, 60, 68, 74, 81 mm	32		1	4 009314 988000



... sempre a portata di mano l'accessorio giusto per la vostra macchina!

kwb
GERMANY GMBH

AKKU-TOP SEGHE A TAZZA

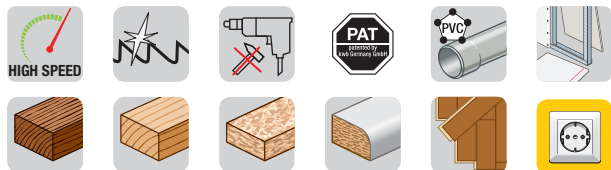
- con scanalature per trucioli brevettate
- taglio rapid, asporto rapido della segatura
- attrito ridotto, meno dispendio di tempo
- meno dispendio di forze per l'apparecchio a batteria

Sega a tazza multicorona, 8 pz.

PROFESSIONAL ★★★★★



Con scanalature per trucioli brevettate per una prestazione di lavoro più elevata e veloce. Sega a tazza, 8 pz., piatto di supporto in pressoegetto di zinco pesante, corone di acciaio per molle indurite, punte dei denti a indurimento induttivo, per l'impiego nel legno, in legni rivestiti di plastica, legno duro, pannelli di truciolato, cartongesso, pannelli di costruzione leggera, plastica e rame.



Cod. art.	Ø mm	Profondità di taglio	📦	📦	EAN
498920	25, 32, 38, 44, 51, 57, 63, 68 mm	28	📦	4	4 009314 989205

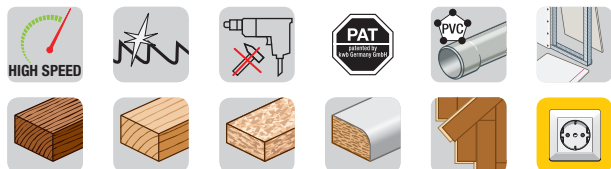


Sega a tazza multicorona, 7 pz.

PROFESSIONAL ★★★★★



Con scanalature per trucioli brevettate per una prestazione di lavoro più elevata e veloce. Sega a tazza, 7 pz., piatto di supporto in pressoegetto di zinco pesante, corone di acciaio per molle indurite, punte dei denti a indurimento induttivo, per l'impiego nel legno, in legni rivestiti di plastica, legno duro, pannelli di truciolato, cartongesso, pannelli di costruzione leggera, plastica e rame.



Cod. art.	Ø mm	Profondità di taglio	📦	📦	EAN
498720	46, 53, 59, 66, 73, 82, 94 mm	30	📦	1	4 009314 987201



AKKU-TOP



Seghe a tazza


kwb
GERMANY GMBH

Sega a tazza multicolorona, da 7 pz.

QUALITY ★★★★★

Sega a tazza, da 7 pz., piatto di supporto in alluminio pressofuso, corona di acciaio per molle indurite, per l'impiego in legno, cartongesso, pannelli a costruzione leggera.

Cod. art.	Ø mm	Profondità di taglio			EAN
599000	25, 32, 38, 45, 50, 58, 63 mm	18		4	4 009315 990002




Sega a tazza multicolorona, da 7 pz.

QUALITY ★★★★★

Sega a tazza, da 7 pz., piatto di supporto in alluminio pressofuso, corona di acciaio per molle indurite, per l'impiego in legno, cartongesso, pannelli a costruzione leggera.

Cod. art.	Ø mm	Profondità di taglio			EAN
599100	25, 32, 38, 45, 50, 58, 63 mm	40		4	4 009315 991009



Sega a tazza multicolorona, da 5 pz.

HIGH QUALITY ★★★★★

Sega a tazza, da 5 pz., piatto di supporto pesante in pressogetto di zinco, corona di acciaio per molle indurite, per l'impiego in legno, pannelli di truciolato, cartongesso, pannelli a costruzione leggera.

Cod. art.	Ø mm	Profondità di taglio			EAN
498500	28, 35, 50, 68, 75 mm	30		4	4 009314 985009




Seghe a tazza da 1 pz.

HIGH QUALITY ★★★★★

Sega a tazza, da 1 pz., piatto di supporto pesante in pressogetto di zinco, corona di acciaio per molle indurite, per l'impiego in legno, pannelli in truciolato, cartongesso e pannelli a costruzione leggera.

Cod. art.	Ø mm	Profondità di taglio			EAN
498100	65 mm	28		4	4 009314 981001
498200	68 mm	28		4	4 009314 982008




... sempre a portata di mano l'accessorio giusto per la vostra macchina!

kwib
GERMANY GMBH


Sega a tazza, da 1 pz.

HIGH QUALITY ★★★★★



Sega a tazza, da 1 pz., piatto di supporto pesante in pressoegetto di zinco, corona di acciaio per molle indurito, per l'impiego in legno, pannelli in truciolato, cartongesso e pannelli a costruzione leggera.

Cod. art.	Ø mm	Profondità di taglio			EAN
499000	80 mm	28		4	4 009314 990003



Set sega a tazza da 4 pz. con gambo di alloggiamento a batteria

HIGH QUALITY ★★★★★



Sega a tazza, con gambo di alloggiamento a batteria 1/4" E 6.3, speciale per tutti gli avvitatori a batteria, BOSCH UNEO e miniavvitatori a batteria come BOSCH IXO. Ideale per praticare fori di lampade alogene a incasso.

Cod. art.	Ø mm			EAN
497900	26, 35, 40, 52 mm		6	4 009314 979008



Sega a tazza multicorona, da 5 pz.

QUALITY ★★★



Sega a tazza, da 5 pz., piatto di supporto pesante in pressoegetto di zinco, corona di acciaio per molle indurito, per l'impiego in legno, pannelli di truciolato, cartongesso, pannelli a costruzione leggera.

Cod. art.	Ø mm			EAN
498477	60, 68, 74, 81, 95 mm		8	4 009314 984774



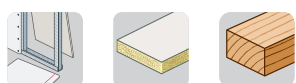
Sega a tazza multicorona, da 7 pz.

QUALITY ★★★



Sega a tazza, da 7 pz., piatto di supporto in alluminio pressofuso, corona di acciaio per molle indurito, per l'impiego in legno, cartongesso, pannelli a costruzione leggera.

Cod. art.	Ø mm	Profondità di taglio			EAN
599077	25, 32, 38, 45, 50, 58, 63 mm	18		12	4 009315 990774







Seghe a tazza

Set seghe a tazza, 8 pz.

QUALITY ★★ ★

Set composto da 5 gattucci, carbonio, dentatura progressiva per l'espulsione accelerata dei trucioli, elevata durata per legno, compensato, cartongesso e pannelli di fi bra, incl. mandrino portapezzi con punta di centraggio HSS, chiave esagonale, piastra di supporto, nella valigetta di plastica resistente

Cod. art.	Ø mm	Contenuto			EAN
109178	68, 76, 89, 102, 127 mm	5 seghe a tazza, 1 perno di fissaggio, 1 punta di centraggio HSS, 1 chiave esagonale, 1 piastra di sostegno			 4 009311 091789




informazione kwb

Lavorare in sicurezza

importanti deve essere protetto durante qualsiasi lavoro.

Per questo motivo la kwb mette a disposizione per tutte le applicazioni come forare, fresare, ucidare, saldare all'interno e all'esterno una pregiata gamma di occhiali protettivi adatto anche per portatori di occhiali da vista.

Tutte le informazioni dettagliate si trovano nel nostro Prospetto sulla sicurezza sul lavoro kwb oppure in Internet all'indirizzo www.kwb.eu





AKKU-TOP

SEGHE A TAZZA MULTICORONA

SPECIALI PER MACCHINE A BATTERIA

25% PIU' RAPIDO - 25% DI RISPARMIO ENERGETICO



**IN
ESCLUSIVA
alla kwb**



**SCANALATURE
PER TRUCIOLI
BREVETTATE**

**DENTI A INDURIMENTO
INDUTTIVO PER UNA
DURATA ULTRA-LUNGA**



kwb Germany GmbH
Hauptstraße 132
D - 28816 Stuhr

Tel.: + 49 (0) 421 8994-0
Fax: + 49 (0) 421 8994-103

welcome@kwb.eu
www.kwb.eu

