

kwb ZEIGT ZÄHNE!

Die besten Lochsägen von kwb



LOCHSÄGEN und HOHLBOHRKRONEN

- Lochsägen und Hohlbohrkronen für **alle Anwendungen** und **Materialien**
- Hochwertige **Profi-Qualität**
- Einzigartiges kwb **Produkt Farbleitsystem**
- Klare **Kundenführung** mit **Original Materialien**
- **Modernes** und **diebstahlgeschütztes** Verpackungsdesign

HOHLBOHRKRONEN

Hartmetallbestückt

DIAMANT, Diamant bestückt

LOCHSÄGEN

HSS-CO-Bi-Metall

HSS-Bi-Metall

DIAMANT, Diamant bestreut

Hartmetallbestreut

Hartmetallbestückt

Zahnspitzengehärtet

Standard Lochsägen

DIE MARKE kwb STEHT FÜR QUALITÄT!

Mit dem dreistufigen Qualitätssystem von kwb findet der Verbraucher immer das richtige Werkzeug für seinen Arbeitseinsatz und seine Einsatzhäufigkeit.

★★★★★
PROFESSIONAL

Die beste kwb-Qualität,
auch für den professionellen
Baueinsatz geeignet.



★★★★★
HIGH QUALITY

Die hochwertige kwb-Qualität,
für alle Profi-Heimwerker
geeignet.



★★★
QUALITY

Die gute Gebrauchs kwb-Qualität,
für den Heimwerker-Einsatz.



LOCHSÄGEN in hochwertiger PROFI-QUALITÄT



**HARTMETALL ZÄHNE
4-SEITIG GESCHLIFFEN
FÜR EXTRA HARTE MATERIALIEN**



**SPEZIALANSCHLIFF
DER ZÄHNE
FÜR JEDEN WERKSTOFF**



**INDUKTIV
GEHÄRTETE ZÄHNE
FÜR EXTRA LANGE LEBENSDAUER**



**EXTREMELY
SHARP**



**GEHÄRTETER
FEDERSTAHL
FÜR HOHE PRÄZISION**



**HSS-CO-BI-METALL
MIT 8% COBALT-ANTEIL
FÜR LANGE LEBENSDAUER
AUCH IN EDELSTAHL**



**EXKLUSIV
bei kwb**



**AKKU-TOP
PATENTIERTE SPANNUTEN
FÜR SCHNELLERES, LEICHTERES,
ENERGIESPARENDERES ARBEITEN**

25% SCHNELLER - 25% ENERGIE SPAREN




Einzigartiges kwb PRODUKT FARBLEITSYSTEM

Die verschiedenen Farben der Lochsagen und Hohlbohrkronen kennzeichnen die Zuordnung zum jeweiligen Material.



Klare KUNDENFÜHRUNG mit ORIGINAL MATERIALIEN

EXKLUSIV
bei kwb



Ein BLICK und schon GEFUNDEN!

Original Anwendungsmaterialien

Farbleitsystem direkt auf den Lochsägen

LOCHSÄGEN FÜR ALLE MATERIALIEN

FÜR ALLE ANWENDUNGEN

ZAHNSPITZENGEHÄRTET PROFESSIONAL ★★★★★



Paneele | Hartholz | Weichholz
kunststoffbeschichtete Spanplatten
Gipskarton | Leichtbaustoffe

LOCHSÄGEN HIGH QUALITY ★★★★★



Gipskarton | Weichholz,
Kunststoff | Spanplatten

HSSCO-BI-METALL PROFESSIONAL ★★★★★



Edelstahl | Bleche | Aluminium
Gipskarton | Buntmetall
Leichtbaustoffe | Acryl

HSS-BI-METALL HIGH QUALITY ★★★★★



Stahl | Bleche | Buntmetall | Aluminium
Leichtbaustoffe | Holz

HARTMETALLBESTÜCKT PROFESSIONAL ★★★★★



Laminat | Paneele | kunststoffbeschichtete Spanplatten
Hartholz | Acryl | Klinkerstein |
Gasbeton | Weichholz

DIAMANT PROFESSIONAL ★★★★★



Feinsteinzeug-Fliese | Marmor
Bodenfliesen | Wandfliese
Dachziegel | Kalksandstein

HARTMETALLBESTREUT HIGH QUALITY ★★★★★



Bodenfliese | Wandfliese | Gasbeton
Stein | Naturstein | Kalksandstein

HOHLBOHRKRONEN

DIAMANT PROFESSIONAL ★★★★★



Stein | Feinsteinzeug-Fliese | Marmor
Bodenfliese | Wandfliese | Dachziegel

HARTMETALLBESTÜCKT PROFESSIONAL ★★★★★



Beton | Klinkerstein
Kalksandstein | Naturstein | Gasbeton

ANWENDUNG/EINSATZ

DURCHMESSER / Ø MM



Wasseranschlüsse/-leitungen
Elektrische Leitungen

12, 14, 16, 20, 25, 30



Rohrdurchlässe

35, 40, 43, 51, 53, 57, 60, 63, 73,
74, 78, 83, 85, 92, 100, 103



Strahler / Lampen

35, 40, 43, 51, 53, 57, 60, 63, 73,
74, 78, 83, 85, 92, 100, 103



Unterputzdosen



80



82, 83



Steckdosen

68




































Lichtschalter

68

Lochsägen und Hohlbohrkronen für ALLE ANWENDUNGEN und MATERIALIEN

Lochsägenprogramm und Bausteine auf einen Blick

											
		Granit	Bleche	Edel-stahl (INOX)	Guss-eisen	Bunt-metall	Alu-minium	Kunst-stoff	Acryl	Laminat	Weich-holz
Bohrkronen	Qualitäten										
 Hohlbohrkrone Hartmetall bestückt Ø 68 mm und Ø 80 mm	★★★★★	✓									
 Hohlbohrkrone DIAMANT Segment bestückt Ø 68 mm und Ø 82 mm	★★★★★										
Lochsägen	Qualitäten										
 HSS-CO-Bi-Metall Lochsägen Vario-Zahnung, 8% Cobalt Ø 16 mm bis Ø 152 mm	★★★★★		✓✓✓	✓✓	✓	✓✓✓	✓✓✓	✓	✓	✓	✓
 HSS-Bi-Metall Lochsägen Vario-Zahnung Ø 20 mm bis Ø 83 mm	★★★★		✓✓✓			✓✓✓	✓✓✓	✓	✓	✓	✓
 Diamant-Lochsägen Ø 5 mm bis Ø 35 mm und Ø 45 mm bis Ø 76 mm	★★★★★										
 Lochsägen Hartmetall bestreut Ø 33 bis Ø 103 mm	★★★★							✓			
 Lochsägen Hartmetall bestückt Ø 20 bis Ø 105 mm	★★★★★							✓✓	✓✓	✓✓✓	✓✓✓
 AKKU-TOP Lochsägen + Lochsägen Zahnspitzen gehärtet Ø 25 bis Ø 94 mm	★★★★★					✓		✓	✓	✓	✓✓✓
 Lochsägen Ø 25 bis Ø 100 mm	★★★★							✓			✓✓✓
		GOOD = ✓		BETTER = ✓✓			BEST = ✓✓✓				

														Artikel-Nr.
					✓✓✓	✓✓✓	✓✓		✓✓			✓✓	✓✓✓	1751-1753-
					✓✓✓	✓✓✓	✓✓✓	✓✓✓	✓✓✓	✓✓	✓	✓✓		1752-
✓			✓✓	✓✓										5980-
✓			✓✓	✓✓	✓									5985-
							✓✓	✓✓✓	✓✓	✓✓✓	✓✓✓	✓✓		4998-
			✓✓		✓✓✓	✓✓	✓		✓	✓✓✓	✓✓✓	✓✓		4994-
✓✓✓	✓✓✓	✓✓✓	✓✓✓	✓✓✓	✓✓✓	✓✓								4991-
✓✓✓	✓✓✓	✓✓✓	✓✓✓	✓✓✓										499300 499303 498300 499700 498800 498720 498920
✓		✓	✓✓✓	✓✓✓										497900 498100 498200 499000 498500 599000 599100

... immer das passende Zubehör für Ihre Maschine.

Hohlbohrkrone HARTMETALL mit Schaft und Zentrierbohrer

PROFESSIONAL ★★★★★



Hohlbohrkrone, hartmetallbestückt, mit wechselbarem Aufnahmeschaft SDS Plus und Zentrierbohrer Ø 8 mm, schlagbohrfest, speziell gehärtet, speziell verlötete hitzebeständige Hartmetallplatten, zum Einsatz in Mauerwerk, Naturstein, Kunststein, Beton, Marmor und Ziegel, zum Setzen von Elektrounterputzdosen und Rohrdurchbrüchen.

Art.-Nr.	Ø mm	mm			EAN
175366	68 mm	SDS Plus		1	4 009311 753663
175380	82 mm	SDS Plus		1	4 009311 753809

Hohlbohrkrone HARTMETALL

PROFESSIONAL ★★★★★




Hohlbohrkrone, hartmetallbestückt, mit M16 Gewinde für Aufnahmeschaft, schlagbohrfest, speziell gehärtet, speziell verlötete hitzebeständige Hartmetallplatten, zum Einsatz in Mauerwerk, Naturstein, Kunststein, Beton, Marmor und Ziegel, zum Setzen von Elektrounterputzdosen und Rohrdurchbrüchen.

Art.-Nr.	Ø mm	für			EAN
175166	68 mm	Artikel 175300/20		1	4 009311 751669
175180	82 mm	Artikel 175300/20		1	4 009311 751805

Hohlbohrkrone HARTMETALL, mit Schaft und Zentrierbohrer

QUALITY ★★★



Hohlbohrkrone, hartmetallbestückt, mit wechselbarem Aufnahmeschaft, schlagbohrfest, speziell verlötete hitzebeständige Hartmetallplatten, zum Einsatz in Mauerwerk, Naturstein, Kunststein, Beton, Marmor und Ziegel, zum Setzen von Elektrounterputzdosen und Rohrdurchbrüchen.

Art.-Nr.	Ø mm	mm			EAN
175566	68 mm	SW 12		2	4 009311 755667
175666	68 mm	SDS Plus		2	4 009311 756664


Hohlbohrkronen

Hohlbohrkronen-Set HARTMETALL, 6-tlg.

QUALITY ★★★★★

Hohlbohrkronen-Set 6-teilig., Hohlbohrkrone hartmetallbestückt, schlagbohrfest, speziell gehärtet, speziell verlötete hitzebeständige Hartmetallplatten, zum Einsatz in Mauerwerk, Naturstein, Kunststein, Beton, Marmor und Ziegel, zum Setzen von Elektrounterputzdosen und Rohrdurchbrüchen, ideal für Elektroinstallation für handelsübliche Schlagbohrmaschinen.

Art.-Nr.	Inhalt			EAN
499176	Ø 68, 82 mm, 2 Zentrierbohrer Ø 8 mm, 2 Spanndorne SDS plus und M6		10	4 009314 991765




Hohlbohrkrone DIAMANT

PROFESSIONAL ★★★★★

Hohlbohrkrone DIAMANT Segment bestückt, Segmente lasergeschweißt für extra hohe Haltbarkeit, mit M16 Gewinde für Aufnahmeschaft. Schnelle saubere Schnitte, extrem hohe Standzeit, ermüdungsfreies Arbeiten, zum Einsatz in Mauerwerk, Naturstein, Kunststein, Marmor, Fliesen, Feinsteinzeug, Keramik und Ziegel, zum Setzen von Elektrounterputzdosen und Rohrdurchbrüchen.

Art.-Nr.	Ø mm	für			EAN
175268	68 mm	Artikel 175300/20		1	4 009311 752680
175280	82 mm	Artikel 175300/20		1	4 009311 752802



Aufnahmeschaft mit Zentrierbohrer, Sechskant

PROFESSIONAL ★★★★★

Aufnahmeschaft mit Zentrierbohrer passend für alle Hohlbohrkronen, Aufnahmeschaft Sechskant SW12, Gewinde M16, hartmetallbestückt, Diamant bestückt, für den Einsatz in allen Dreh- und Schlagbohrmaschinen.

Art.-Nr.	Gewinde	T mm			EAN
175300	M 16	SW 12		1	4 009311 753007



Aufnahmeschaft mit Zentrierbohrer, SDS Plus

PROFESSIONAL ★★★★★

Aufnahmeschaft mit Zentrierbohrer Ø 8 mm, passend für alle Hohlbohrkronen, Aufnahmeschaft SDS plus, Gewinde M16, hartmetallbestückt, Diamant bestückt, für den Einsatz in allen Dreh- und Schlagbohrmaschinen.

Art.-Nr.	Gewinde	T mm			EAN
175320	M 16	SDS Plus		1	4 009311 753205



... immer das passende Zubehör für Ihre Maschine.

kwb
GERMANY GMBH

Lochsäge HSS-CO-Bi-Metall

PROFESSIONAL ★★★★★



Lochsäge HSS-CO-Bi-Metall, progressive Vario-Zahnung, für beschleunigten Spanauswurf, HSS Verzahnung, mit 8% COBALT legiert, extrem widerstandsfähig, hohe Standzeit, für Stahl, Grauguss, Baustahl, rostfreie Stahlbleche, Aluminium, Bronze, Kupfer, Kunststoff, Acryl, Gipskarton und Holz.



Art.-Nr.	Ø mm	Schnitttiefe			EAN
598016	16 mm	38 mm		1	4 009315 980164
598019	19 mm	38 mm		1	4 009315 980195
598020	20 mm	38 mm		1	4 009315 980201
598022	22 mm	38 mm		1	4 009315 980225
598025	25 mm	38 mm		1	4 009315 980256
598029	29 mm	38 mm		1	4 009315 980294
598030	30 mm	38 mm		1	4 009315 980300
598032	32 mm	38 mm		1	4 009315 980324
598033	33 mm	38 mm		1	4 009315 980331
598035	35 mm	38 mm		1	4 009315 980355
598038	38 mm	38 mm		1	4 009315 980386
598040	40 mm	38 mm		1	4 009315 980409
598041	41 mm	38 mm		1	4 009315 980416
598044	44 mm	38 mm		1	4 009315 980447
598046	46 mm	38 mm		1	4 009315 980461
598048	48 mm	38 mm		1	4 009315 980485
598051	51 mm	38 mm		1	4 009315 980515
598054	54 mm	38 mm		1	4 009315 980546
598057	57 mm	38 mm		1	4 009315 980577
598060	60 mm	38 mm		1	4 009315 980607
598064	64 mm	38 mm		1	4 009315 980645
598065	65 mm	38 mm		1	4 009315 980652
598067	67 mm	38 mm		1	4 009315 980676
598068	68 mm	38 mm		1	4 009315 980683
598070	70 mm	38 mm		1	4 009315 980706
598073	73 mm	38 mm		1	4 009315 980737
598076	76 mm	38 mm		1	4 009315 980768
598079	79 mm	38 mm		1	4 009315 980799
598083	83 mm	38 mm		1	4 009315 980836
598086	86 mm	38 mm		1	4 009315 980867
598089	89 mm	38 mm		1	4 009315 980898
598092	92 mm	38 mm		1	4 009315 980928

Lochsägen

Lochsäge HSS-CO-Bi-Metall

PROFESSIONAL ★★★★★

Art.-Nr.	Ø mm	Schnitttiefe	☑	📦	EAN
598095	95 mm	38 mm	☑	1	4 009315 980959
598102	102 mm	38 mm	☑	1	4 009315 981024
598105	105 mm	38 mm	☑	1	4 009315 981055
598108	108 mm	38 mm	☑	1	4 009315 981086
598111	111 mm	38 mm	☑	1	4 009315 981116
598114	114 mm	38 mm	☑	1	4 009315 981147
598121	121 mm	38 mm	☑	1	4 009315 981215
598127	127 mm	38 mm	☑	1	4 009315 981277
598152	152 mm	38 mm	☑	1	4 009315 981529



Aufnahmeschaft für HSS-CO-Bi-Metall Lochsägen

PROFESSIONAL ★★★★★

Aufnahmeschaft mit HSS Zentrierbohrer, passend für HSS-CO-Bi-Metall Lochsägen, 1/2"-20 UNF-Gewinde für Lochsägen mit Ø 16 - 30 mm, 5/8"-18 UNF-Gewinde für Lochsägen mit Ø 32-152 mm.

Art.-Nr.	für Lochsägen Ø mm	⌘ mm	☑	📦	EAN
598800	16-30	● SW 12	☑	1	4 009315 988009
598900	32-152	● SW 12	☑	1	4 009315 989006
598400	16-30	SDS Plus	☑	1	4 009315 984001
598500	32-152	SDS Plus	☑	1	4 009315 985008



HSS

Zentrierbohrer, HSS

PROFESSIONAL ★★★★★

Zentrierbohrer, HSS, passend für Aufnahmeschaft für HSS-Bi-Metall Lochsägen.

Art.-Nr.	Ø mm	Länge	☑	📦	EAN
598700	6,35 mm	100	☑	1	4 009315 987002



HSS

... immer das passende Zubehör für Ihre Maschine.

kwb
GERMANY GMBH

Bi-Metall, HSS-CO Elektriker-Set, 7-tlg.

PROFESSIONAL ★★★★★



Lochsägen HSS-CO-Bi-Metall, progressive Vario-Zahnung, für beschleunigten Spanauswurf, HSS Verzahnung, mit 8% COBALT legiert, extrem widerstandsfähig, hohe Standzeit, für Stahl, Grauguss, Baustahl, rostfreie Stahlbleche, Aluminium, Bronze, Kupfer, Kunststoff, Acryl, Gipskarton und Holz.



Art.-Nr.	Ø mm	Inhalt			EAN
Elektriker-Set I, 7-tlg.					
598210	35, 40, 51, 65, 68 mm	5 Lochsägen, 1 Spanndorn mit Zentrierbohrer, 1 Spannungsprüfer		1	4 009315 982106
Elektriker-Set II, 7-tlg.					
598260	35, 44, 51, 65, 68 mm	5 Lochsägen, 1 Spanndorn mit Zentrierbohrer, 1 Spannungsprüfer		1	4 009315 982601

Bi-Metall, HSS-CO Installateur-Set, 9-tlg.

PROFESSIONAL ★★★★★



Lochsägen HSS-CO-Bi-Metall, progressive Vario-Zahnung, für beschleunigten Spanauswurf, HSS Verzahnung, mit 8% COBALT legiert, extrem widerstandsfähig, hohe Standzeit, für Stahl, Grauguss, Baustahl, rostfreie Stahlbleche, Aluminium, Bronze, Kupfer, Kunststoff, Acryl, Gipskarton und Holz.



Art.-Nr.	Ø mm	Inhalt			EAN
Installateur-Set I, 9-tlg.					
598220	20, 30, 35, 40, 51, 68 mm	6 Lochsägen, 2 Spanndorne mit Zentrierbohrer, 1 Spannungsprüfer		1	4 009315 982205
Installateur-Set II, 9-tlg.					
598270	19, 22, 29, 35, 38, 44 mm	6 Lochsägen, 2 Spanndorne mit Zentrierbohrer, 1 Spannungsprüfer		1	4 009315 982700

Bi-Metall, HSS-CO Universal-Set, 11-tlg.

PROFESSIONAL ★★★★★



Lochsägen HSS-CO-Bi-Metall, progressive Vario-Zahnung, für beschleunigten Spanauswurf, HSS Verzahnung, mit 8% COBALT legiert, extrem widerstandsfähig, hohe Standzeit, für Stahl, Grauguss, Baustahl, rostfreie Stahlbleche, Aluminium, Bronze, Kupfer, Kunststoff, Acryl, Gipskarton und Holz.



Art.-Nr.	Ø mm	Inhalt			EAN
Universal-Set, 11-tlg.					
598250	25, 35, 46, 54, 68, 83 mm	6 Lochsägen, 2 Spanndorne mit Zentrierbohrer, 6 mm Holz-, Metall-, Glasbohrer		1	4 009315 982502

Lochsägen


Lochsägen HSS Bi-Metall, mit Schaft und Zentrierbohrer

HIGH QUALITY ★★★★★



Lochsägen HSS Bi-Metall, mit Schaft und Zentrierbohrer, progressive Vario-Zahnung, für beschleunigten Spanauswurf, HSS Verzahnung, widerstandsfähig, leistungsfähige Standzeit, für Stahl, Grauguss, Baustahl, Stahlbleche, Aluminium, Bronze, Kupfer, Kunststoff, Acryl, Gipskarton und Holz.

Art.-Nr.	Ø mm	Schnitttiefe			EAN
598520	20 mm	38		1	4 009315 985206
598522	22 mm	38		1	4 009315 985220
598525	25 mm	38		1	4 009315 985251
598529	29 mm	38		1	4 009315 985299
598532	32 mm	38		1	4 009315 985329
598535	35 mm	38		1	4 009315 985350
598540	40 mm	38		1	4 009315 985404
598545	45 mm	38		1	4 009315 985459
598551	51 mm	38		1	4 009315 985510
598556	56 mm	38		1	4 009315 985565
598565	65 mm	38		1	4 009315 985657
598568	68 mm	38		1	4 009315 985688
598574	74 mm	38		1	4 009315 985749
598583	83 mm	38		1	4 009315 985831



Lochsägen DIAMANT bestreut

PROFESSIONAL ★★★★★

Lochsägen DIAMANT bestreut, hochwertige Industriediamanten, für den Einsatz auch in härtesten Fliesen, Grundkörper aus Vollmaterial gedreht, präzise, mit hoher Rundlaufgenauigkeit, Ø 5 bis 35 mm für Dübel-Löcher, Wasseranschlüsse, Wasserleitungen und Ø 45 bis 76 mm für Abwasserrohre, Verteiler-, Steckdosen, für Feinsteinzeug, Granitplatten, Fliesen, Kacheln, Keramik, Natursteinplatten, Marmorplatten.

Art.-Nr.	Ø mm	Schnitttiefe			EAN
für Dübellöcher, Wasseranschlüsse und Wasserleitungen					
499805	5 mm	25		1	4 009314 998054
499806	6 mm	25		1	4 009314 998061
499807	7 mm	25		1	4 009314 998078
499808	8 mm	25		1	4 009314 998085
499810	10 mm	25		1	4 009314 998108
499812	12 mm	25		1	4 009314 998122
499814	14 mm	25		1	4 009314 998146
499816	16 mm	25		1	4 009314 998160
499820	20 mm	25		1	4 009314 998207
499825	25 mm	25		1	4 009314 998252
499830	30 mm	25		1	4 009314 998306
499835	35 mm	25		1	4 009314 998351



... immer das passende Zubehör für Ihre Maschine.

kwvb
GERMANY GMBH

Lochsägen DIAMANT bestreut

PROFESSIONAL ★★★★★

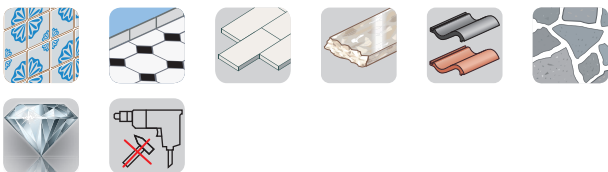


Lochsägen DIAMANT bestreut, hochwertige Industriediamanten, für den Einsatz auch in härtesten Fliesen, Grundkörper aus Vollmaterial gedreht, präzise, mit hoher Rundlaufgenauigkeit, Ø 5 bis 35 mm für Dübel-Löcher, Wasseranschlüsse, Wasserleitungen und Ø 45 bis 76 mm für Abwasserrohre, Verteiler-, Steckdosen, für Feinsteinzeug, Granitplatten, Fliesen, Kacheln, Keramik, Natursteinplatten, Marmorplatten.

Art.-Nr.	Ø mm	Schnitttiefe			EAN
für Abwasserrohre, Verteiler- und Steckdosen					
499845	45 mm	25		1	4 009314 998450
499850	50 mm	25		1	4 009314 998504
499868	68 mm	25		1	4 009314 998689
499876	76 mm	25		1	4 009314 998764

Lochsägen-Set DIAMANT, 8-tlg.

PROFESSIONAL ★★★★★



Lochsägen-Set DIAMANT, 8-tlg., 7 Lochsägen DIAMANT bestreut, hochwertige Industriediamanten, für den Einsatz auch in härtesten Fliesen, Grundkörper aus Vollmaterial gedreht, präzise, mit hoher Rundlaufgenauigkeit, für Dübel-Löcher, passende Bohrschablone mit Saugnapf und Anschlüsse für Wasserführung, für Feinsteinzeug, Granitplatten, Fliesen, Kacheln, Keramik, Natursteinplatten, Marmorplatten.

Art.-Nr.	Inhalt			EAN
499900	Ø 4, 5, 6, 7, 8, 10, 12 mm, mit Bohrschablone		2	4 009314 999006

Fliesenmarkierhilfe

PROFESSIONAL ★★★★★



Kunststoff, verstellbarer Winkelanschlag, zum Markieren und Übertragen von Markierungen auf Fliesen, zum Erstellen von Rohrdurchlässen, Schalter und Steckdosenöffnungen im Bad und Sanitär

Art.-Nr.	Länge			EAN
061300	435 mm		1	4 009310 613005

Lochsägen

Wassersystem und Bohrzentrierung

PROFESSIONAL ★★★★★

Wassersystem und Bohrzentrierung, mit Vakuum-Fixierung, zur Kühlung von DIAMANT-Lochsägen von Ø 5 bis 35 mm.

Art.-Nr.	für Lochsägen Ø mm			EAN
499800	5 - 35		1	4 009314 998009



Wassersystem mit Schlauch für DIAMANT Lochsägen

PROFESSIONAL ★★★★★

Wasserdruckflasche mit 3m klarem Schlauch, 1 Liter Inhalt, zum Anschluss an die Bohrzentrierhilfe kwb-Artikel-Nr. 499801, für die Kühlung von DIAMANT Lochsägen.

Art.-Nr.	für	Inhalt			EAN
499802	499801	1 Liter		1	4 009314 998023



Bohrzentrierung für DIAMANT Lochsägen

PROFESSIONAL ★★★★★

Bohrzentrierung für DIAMANT Lochsägen von Ø 45 bis 82 mm, mit großem Vakuum-Ansaugfuß zum sicheren und rutschfesten Halt der Bohrzentrierung, einzusetzen zusammen mit dem Wassersystem kwb Artikel 499802.

Art.-Nr.	für	für Lochsägen Ø mm			EAN
499801	499802	45 - 82		1	4 009314 998016




Lochsäge hartmetallbestreut, mit Trägerteller und Zentrierbohrer

PROFESSIONAL ★★★★★

Lochsäge, hartmetallbestreut, komplett mit Trägerteller und Zentrierbohrer, Präzisionsrohr, bestreut mit spezial Hartmetall-Split, hochtemperaturgelötet, für Gasbeton, Mauerwerk, Fliesen, Keramik, Naturstein, Leichtbauplatten, Gipskarton und Kunststoff, für Installationsarbeiten, wie z.B. Steckdosen-, Verteilerdoseneinbau und Rohrverlegung.

Art.-Nr.	Ø mm	Schnitttiefe			EAN
499463	68 mm	55		2	4 009314 994636
499483	83 mm	55		2	4 009314 994834




... immer das passende Zubehör für Ihre Maschine.

Lochsäge hartmetallbestreut

PROFESSIONAL ★★★★★



Lochsäge, hartmetallbestreut, Träger Präzisionsrohr, bestreut mit Spezial Hartmetall-Split, hochtemperaturgelötet, für Gasbeton, Mauerwerk, Fliesen, Keramik, Naturstein, Leichtbauplatten, Gipskarton und Kunststoff, für Installationsarbeiten, wie z.B. Steckdosen-, Verteilerdoseneinbau und Rohrverlegung.



Art.-Nr.	Ø mm	Schnitttiefe	📦	📦	EAN
499433	33 mm	55	📦	2	4 009314 994339
499434	43 mm	55	📦	2	4 009314 994346
499435	53 mm	55	📦	2	4 009314 994353
499436	63 mm	55	📦	2	4 009314 994360
499427	68 mm	55	📦	2	4 009314 994278
499437	73 mm	55	📦	2	4 009314 994377
499438	83 mm	55	📦	2	4 009314 994384
499439	103 mm	55	📦	2	4 009314 994391

Trägerteller für hartmetallbestreute Lochsägen

PROFESSIONAL ★★★★★



Trägerteller für hartmetallbestreute Lochsägen.

Art.-Nr.	für Lochsägen Ø mm	📦	📦	EAN
499423	33 - 83	📦	2	4 009314 994230
499431	73 - 113	📦	2	4 009314 994315

Zentrierbohrer für hartmetallbestreute Lochsägen

PROFESSIONAL ★★★★★



Zentrierbohrer für hartmetallbestreute Lochsägen, passend für alle hartmetallbestückten Lochsägen, Spezialbohrer für einen leichten Start ohne Verrutschen.

Art.-Nr.	Ø mm	📦	📦	EAN
499413	9	📦	1	4 009314 994131

Lochsägen

Fliesenleger-Set, HM bestreut, 8-tlg.

PROFESSIONAL ★★★★★

Set 8-tlg. im Koffer, Lochsägen hartmetallbestreut, Träger Präzisionsrohr, bestreut mit speziell Hartmetall-Split, hochtemperaturgelötet, für Gasbeton, Mauerwerk, Fliesen, Keramik, Naturstein, Leichtbauplatten, Gipskarton und Kunststoff, für Installationsarbeiten, wie z.B. Steckdosen-, Verteilerdoseneinbau und Rohrverlegung.

Art.-Nr.	Inhalt			EAN
Fliesenleger-Set, 8-tlg.				
499505	Ø 33, 53, 68, 73, 83 mm, 1 Aufnahmeteller, 1 Zentrierbohrer, 1 Glasbohrer Ø 6 mm		1	4 009314 995053



Lochsägensatz, HM bestreut, 6-tlg.

QUALITY ★★★★★

Set, 6-tlg., Lochsägen hartmetallbestreut, Träger Präzisionsrohr, bestreut mit speziell Hartmetall-Split, hochtemperaturgelötet, für Gasbeton, Mauerwerk, Fliesen, Keramik, Naturstein, Leichtbauplatten, Gipskarton und Kunststoff, für Installationsarbeiten, wie z.B. Steckdosen-, Verteilerdoseneinbau und Rohrverlegung.


Art.-Nr.	Inhalt			EAN
499690	Ø 33, 53, 68, 83 mm, 1 Aufnahmeteller und 1 Zentrierbohrer		1	4 009314 996906



Lochsägen, Hartmetall bestückt

PROFESSIONAL ★★★★★

Lochsägen, hartmetallbestückt, für den universellen Einsatz, besonders für harte Materialien, mit Sechskant-Aufnahmeschaft und Zentrierbohrer, Träger Präzisionsrohr, bestückt mit speziell Hartmetall-Schneiden, hochtemperaturgelötet, Diamant geschliffen für präzise Schnitte, extra große Spanräume für schnelle Spanabfuhr, Zentrierbohrer Ø 6 mm, für Holz, Laminat, kunststoffbeschichtete Hölzer, Kunststoffe, Leichtbauplatten, Gipskarton, Gipsblöcke, Gasbeton, Eternit, Heraklithplatten, Ziegel und Mauerwerk, für Installationsarbeiten, wie z.B. Steckdosen-, Verteilerdoseneinbau und Rohrverlegung.



Art.-Nr.	Ø mm			EAN
499121	20 mm		1	4 009314 991215
499125	25 mm		1	4 009314 991253
499135	35 mm		1	4 009314 991352
499140	40 mm		1	4 009314 991406
499145	45 mm		1	4 009314 991451
499150	50 mm		1	4 009314 991505
499161	60 mm		1	4 009314 991611

... immer das passende Zubehör für Ihre Maschine.



Art.-Nr.	Ø mm			EAN
499168	68 mm		1	4 009314 991680
499175	75 mm		1	4 009314 991758
499181	80 mm		1	4 009314 991819
499185	85 mm		1	4 009314 991857
499190	90 mm		1	4 009314 991901
499192	105 mm		1	4 009314 991925

Aufnahmeschaft mit Zentrierbohrer für HM bestückte Lochsäge

PROFESSIONAL ★★★★★



Für Hartmetall bestückte Lochsäge. Schaft für SDS Plus mit HM Steinbohrer als Zentrierbohrer.
Sechskant-Aufnahmeschaft mit HSS Bohrer als Zentrierbohrer.

HSS HM

Art.-Nr.	für Lochsäge Ø mm	Länge	mm			EAN
499195	20-25	100/180 mm	SDS Plus		2	4 009314 991956
499196	35-105	100/180 mm	SDS Plus		2	4 009314 991963
499197	20-25	50/140 mm	9,2		2	4 009314 991970
499198	35-105	50/140 mm	9,5		2	4 009314 991987
499199	35-105	305 mm	9,5		2	4 009314 991994

Zentrierbohrer

PROFESSIONAL ★★★★★



Für Hartmetall bestückte Lochsäge, in HSS für Holz und Metall oder HM für Stein.

HSS HM

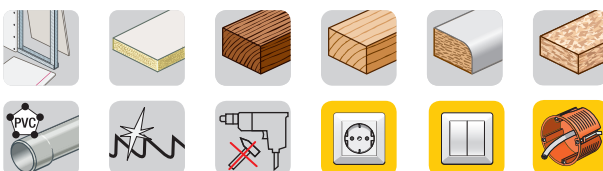
Art.-Nr.	Ø mm	Länge			EAN
HSS					
499101	6 mm	102 mm		6	4 009314 991017
HM bestückt					
499102	6 mm	102 mm		6	4 009314 991024

Wolframstahl Lochsäge, mit Schaft und Zentrierbohrer

PROFESSIONAL ★★★★★



Wolframstahl Lochsäge mit Aufnahmeschaft und Zentrierbohrer, Träger-teller Stahlblech, Sägekranz Wolframstahl, Zahnschneiden gehärtet, fest mit dem Trägerteller verschraubt, geringe Toleranz, für Holz, kunststoffbeschichtetes Holz, Hartholz, Spanplatten, Gipskarton, Leichtbauplatten, Kunststoff und Kupfer, für die Installation von Einbaustrahlern, den Einbau von Hohlraumdosens für Steckdosen- und Verteilerdosensmontagen und Rohrdurchlässe.



Art.-Nr.	Ø mm	Schnitttiefe			EAN
499300	68 mm	40		1	4 009314 993004
499303	68, 83, 100 mm	40		1	4 009314 993035

Lochsägen

Mehrkranzlochsäge, 3-tlg.

PROFESSIONAL ★★★★★



Lochsäge, 3-tlg., mit Aufnahmeschaft und Zentrierbohrer, schwerer Alu-druckguss-Trägerteller, Sägekränze aus gehärtetem Federstahl, Zahnspitzen induktiv gehärtet, für den Einsatz in Holz, kunststoffbeschichtete Hölzer, Hartholz, Spanplatten, Gipskarton, Leichtbauplatten und Kunststoff.



Art.-Nr.	Ø mm	Schnitttiefe			EAN
498300	60, 68, 74 mm	30		4	4 009314 983005

Mehrkranzlochsäge, 5-tlg.

PROFESSIONAL ★★★★★



Lochsäge, 5-tlg., mit Aufnahmeschaft und Zentrierbohrer, schwerer Alu-druckguss-Trägerteller, Sägekränze aus gehärtetem Federstahl, Zahnspitzen induktiv gehärtet, für den Einsatz in Holz, kunststoffbeschichtete Hölzer, Hartholz, Spanplatten, Gipskarton, Leichtbauplatten und Kunststoff.




Art.-Nr.	Ø mm	Schnitttiefe			EAN
499700	68, 74, 80, 90, 100 mm	32		1	4 009314 997002

Mehrkranzlochsäge, 6-tlg.

PROFESSIONAL ★★★★★



Lochsäge, 6-tlg., mit Aufnahmeschaft und Zentrierbohrer, schwerer Alu-druckguss-Trägerteller, Sägekränze aus gehärtetem Federstahl, Zahnspitzen induktiv gehärtet, für den Einsatz in Holz, kunststoffbeschichtete Hölzer, Hartholz, Spanplatten, Gipskarton, Leichtbauplatten und Kunststoff.



Art.-Nr.	Ø mm	Schnitttiefe			EAN
498800	46, 53, 60, 68, 74, 81 mm	32		1	4 009314 988000

... immer das passende Zubehör für Ihre Maschine.

AKKU-TOP LOCHSÄGEN

- mit patentierten Spannuten
- schnelleres Sägen, schnellerer Abtransport des Sägemehls
- geringere Reibung, geringerer Zeitaufwand
- weniger Kraftaufwand für die AKKU-MASCHINE

Mehrkranzlochsäge, 8-tlg.

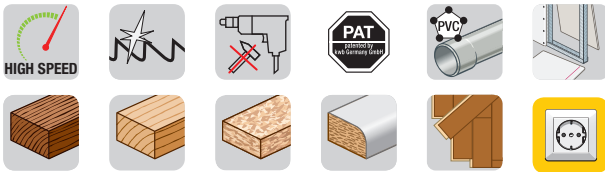
PROFESSIONAL ★★★★★



Mit patentierten Spannuten für höhere und schnellere Arbeitsleistung. Lochsäge, 8-tlg., mit Sechskant-Aufnahmeschaft, schwerem Aluguss-Trägerteller, Sägekränze aus gehärtetem Federstahl, Zahnspitzen induktiv gehärtet, für den Einsatz in Holz, kunststoffbeschichtete Hölzer, Hartholz, Spanplatten, Gipskarton, Leichtbauplatten, Kunststoff und Kupfer.



Art.-Nr.	Ø mm	Schnitttiefe			EAN
498920	25, 32, 38, 44, 51, 57, 63, 68 mm	28		4	4 009314 989205



Mehrkranzlochsäge, 7-tlg.

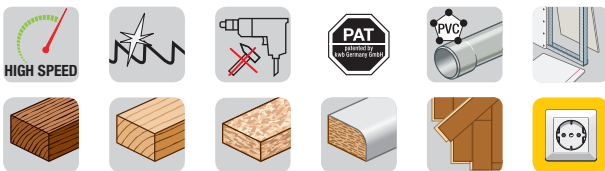
PROFESSIONAL ★★★★★



Mit patentierten Spannuten für höhere und schnellere Arbeitsleistung. Lochsäge, 7-tlg., mit Sechskant-Aufnahmeschaft, schwerem Aluguss-Trägerteller, Sägekränze aus gehärtetem Federstahl, Zahnspitzen induktiv gehärtet, für den Einsatz in Holz, kunststoffbeschichtete Hölzer, Hartholz, Spanplatten, Gipskarton, Leichtbauplatten, Kunststoff und Kupfer.



Art.-Nr.	Ø mm	Schnitttiefe			EAN
498720	46, 53, 59, 66, 73, 82, 94 mm	30		1	4 009314 987201



AKKU-TOP GEWINNER DES BHB-KUNDENSERVICEPREISES 2016

In der Kategorie „Produkt- und Prozessinnovation“

- bis zu 45 % schnelleres Arbeiten
- bis zu 45 % längeres Arbeiten mit einer Akkuladung




Lochsägen

Mehrkranzlochsäge, 7-tlg.

QUALITY ★★★★★

Lochsäge, 7-tlg., mit Sechskant-Aufnahmeschaft, Aluguss-Trägerteller, Sägekränze aus gehärtetem Federstahl, für den Einsatz in Holz, Gipskarton und Leichtbauplatten.

Art.-Nr.	Ø mm	Schnitttiefe			EAN
599000	25, 32, 38, 45, 50, 58, 63 mm	18		4	4 009315 990002




Mehrkranzlochsäge, 7-tlg.

QUALITY ★★★★★

Lochsäge, 7-tlg., mit Sechskant-Aufnahmeschaft, Aluguss-Trägerteller, Sägekränze aus gehärtetem Federstahl, für den Einsatz in Holz, Gipskarton und Leichtbauplatten.

Art.-Nr.	Ø mm	Schnitttiefe			EAN
599100	25, 32, 38, 45, 50, 58, 63 mm	40		4	4 009315 991009



Mehrkranzlochsäge, 5-tlg.

HIGH QUALITY ★★★★★

Lochsäge, 5-tlg., mit Sechskant-Aufnahmeschaft, schwerer Aludruckguss-Trägerteller, Sägekränze aus gehärtetem Federstahl, für den Einsatz in Holz, Spanplatten, Gipskarton und Leichtbauplatten.

Art.-Nr.	Ø mm	Schnitttiefe			EAN
498500	28, 35, 50, 68, 75 mm	30		4	4 009314 985009




Lochsäge, 1-tlg.

HIGH QUALITY ★★★★★

Lochsäge, 1-tlg., mit Sechskant-Aufnahmeschaft, schwerer Aludruckguss-Trägerteller, Sägekränze aus gehärtetem Federstahl, für den Einsatz in Holz, Spanplatten, Gipskarton und Leichtbauplatten.

Art.-Nr.	Ø mm	Schnitttiefe			EAN
498100	65 mm	28		4	4 009314 981004
498200	68 mm	28		4	4 009314 982008



... immer das passende Zubehör für Ihre Maschine.

kwib
GERMANY GMBH

Lochsäge, 1-tlg.

HIGH QUALITY ★★★★★



Lochsäge, 1-tlg., mit Sechskant-Aufnahmeschaft, schwerer Aludruckguss-Trägerteller, Sägekränze aus gehärtetem Federstahl, für den Einsatz in Holz, Spanplatten, Gipskarton und Leichtbauplatten.

Art.-Nr.	Ø mm	Schnittiefe			EAN
499000	80 mm	28		4	4 009314 990003



Lochsägensatz, 4-tlg., mit Akku-Aufnahmeschaft

HIGH QUALITY ★★★★★



Lochsägen mit Akku-Aufnahmeschaft 1/4" E 6.3, speziell für Akku-Schrauber, BOSCH UNEO und Mini-Akku-Schrauber wie BOSCH IXO. Ideal für Lochbohrungen von Halogen-Einbauspots.

Art.-Nr.	Ø mm			EAN
497900	26, 35, 40, 52 mm		6	4 009314 979008



Mehrkranzlochsäge, 5-tlg.

QUALITY ★★★



Lochsäge, 5-tlg., mit Sechskant-Aufnahmeschaft, schwerer Aludruckguss-Trägerteller, Sägekränze aus gehärtetem Federstahl, für den Einsatz in Holz, Spanplatten, Gipskarton und Leichtbauplatten.

Art.-Nr.	Ø mm			EAN
498477	60, 68, 74, 81, 95 mm		4	4 009314 984774



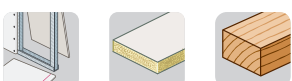
Mehrkranzlochsäge, 7-tlg.

QUALITY ★★★



Lochsäge, 7-tlg., mit Sechskant-Aufnahmeschaft, schwerer Aludruckguss-Trägerteller, Sägekränze aus gehärtetem Federstahl, für den Einsatz in Holz, Spanplatten, Gipskarton und Leichtbauplatten.

Art.-Nr.	Ø mm	Schnittiefe			EAN
599077	25, 32, 38, 45, 50, 58, 63 mm	18		6	4 009315 990774







Lochsägen

Lochsägen-Set, 8-tlg.

QUALITY ★★ ★

Lochsägen-Set mit 5 Lochsägen, Carbon, progressive Zahnung, für beschleunigten Spanauswurf, hohe Standzeit für Holz, Sperrholz, Gipskarton und Faserplatten, inkl. Aufspanndorn mit HSS Zentrierbohrer, Sechskantschlüssel, Halteplatte, im stabilen Kunststoffkoffer.

Art.-Nr.	Ø mm	Inhalt			EAN
109178	68, 76, 89, 102, 127 mm	5 Lochsägen, 1 Aufspanndorn mit HSS Zentrierbohrer, 1 Sechskantschlüssel, 1 Halteplatte		9	4 009311 091789 



kwb-Info

Eine sichere Sache

Unser Auge als eines der wichtigsten Sinnesorgane muss bei allen Arbeiten geschützt werden. Daher hat kwb für alle gängigen Anwendungen wie Bohren, Fräsen, Schleifen, Schweißen im Innen- oder Außenbereich ein hochwertiges, auch für Brillenträger geeignetes, Schutzbrillen-Programm zusammengestellt.

Alle Informationen dazu finden Sie in unserem **kwb Arbeitsschutz-Prospekt** oder im Internet unter **www.kwb.eu**





AKKU-TOP

MEHRKRANZ-LOCHSÄGEN

SPEZIELL FÜR AKKU-MASCHINEN

25% SCHNELLER - 25% ENERGIE SPAREN



PATENTIERTE
SPANNUTEN

INDUKTIV GEHÄRTETE
ZÄHNE FÜR EXTREM
LANGE LEBENSDAUER



kwb Germany GmbH
Hauptstraße 132
D - 28816 Stuhr

Tel.: + 49 (0) 421 8994-0
Fax: + 49 (0) 421 8994-103

welcome@kwb.eu
www.kwb.eu

