

# ACCESSOIRES POUR APPAREILS DE JARDINAGE



... toujours le bon outil pour votre machine!

## Chaînes de tronçonneuses



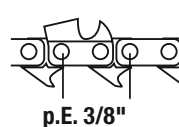
- Chaînes pour tronçonneuses électriques et à mote pour une utilisation professionnelle en forêt et lors des activités de loisirs. Affûtage longtemps conservé, rendement de coupe durable, même dans les bois durs. Les marquages de l'angle d'affûtage sur le dessus des dents facilitent l'affûtage.

## La chaîne adaptée à chaque tronçonneuse

Longueur de la lame	Épaisseur du maillon	Pas
30 cm	1,1 mm 1,3 mm	3/8"
35 cm	1,1 mm 1,3 mm	3/8"
38 cm	1,1 mm 1,3 mm 1,5 mm	3/8" .325
40 cm	1,1 mm 1,3 mm 1,5 mm 1,6 mm	3/8" .325

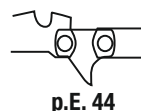
## Quels sont les points importants à observer pour la chaîne de tronçonneuse?

Lors de l'achat d'une chaîne de tronçonneuse, il faut veiller au pas et au nombre de maillons (= longueur). De plus, le choix de la chaîne correcte dépendra de son utilisation et de la largeur de coupe requise des maillons.



### Pas:

Afin de déterminer le pas, on mesure l'écart entre le centre d'un rivet et le centre du troisième rivet, puis on divise cette longueur par deux. Le résultat est le pas indiqué en millimètres qui, selon l'usage international, est converti en pouces.



### Maillons:

Le maillon est la partie de la chaîne qui se déplace dans la rainure de la lame-guide. La longueur de la chaîne est déterminée par le nombre total des maillons.

### p.E. 1,3 mm



### Épaisseur du maillon:

L'épaisseur du maillon indique la largeur de la partie de maillon qui se déplace dans la rainure de guidage. Pour les chaînes de 3/8", l'épaisseur est de 1,3 mm ou, plus rarement, de 1,1 mm. Pour les chaînes de .325 et de 3/8", des épaisseurs de 1,3 mm, de 1,5 mm et de 1,6 mm (tronçonneuses très lourdes) sont possibles.



## Pour votre sécurité

Lors de tous travaux avec une tronçonneuse, n'oubliez pas de porter un équipement de protection!

kwb offre le bon casque

n° d'art.: 379600

Le permis de travail à la tronçonneuse nécessite l'obligation de porter un équipement de protection.

## Entretien des arbres

### Chaînes de tronçonneuses

Les chaînes pour tronçonneuses sont parfaites pour la récolte de bois, l'entretien des arbres, le chantier, les travaux de charpente ou la sculpture sur bois.  
Pour prolonger la durée de vie du rail dans le guide-chaîne de la tronçonneuse, la chaîne doit être régulièrement huilée.



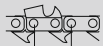


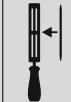
N° d'art.	Code kwb	Longueur de la lame	Pas	Mail-lons	Épais-seur du maillon			EAN
<b>LOISIRS</b>								
640344	A-44	30	3/8"	44	1,3		1	4 009 316 403440
640345	A-45	30	3/8"	45	1,3		1	4 009 316 403457
640346	A-46	30	3/8"	46	1,3		1	4 009 316 403464
640349	A-49	35	3/8"	49	1,3		1	4 009 316 403495
640350	A-50	35	3/8"	50	1,3		1	4 009 316 403501
640352	A-52	35	3/8"	52	1,3		1	4 009 316 403525
640355	A-55	40	3/8"	55	1,3		1	4 009 316 403556
640356	A-56	40	3/8"	56	1,3		1	4 009 316 403563
640357	A-57	40	3/8"	57	1,3		1	4 009 316 403570
640644	C-44	30	3/8"	44	1,1		1	4 009 316 406441
640650	C-50	35	3/8"	50	1,1		1	4 009 316 406502
640652	C-52	35	3/8"	52	1,1		1	4 009 316 406526

N° d'art.	Code kwb	Longueur de la lame	Pas	Mail-lons	Épais-seur du maillon			EAN
<b>PROFESSIONNEL</b>								
640864	D-64	38	.325	64	1,3		1	4 009 316 408643
641262	G-62	38	0.325"	62	1,6		1	4 009 316 412626
641756	L-56	38	3/8"	56	1,5		1	4 009 316 417560
641860	M-60	40	3/8"	60	1,6		1	4 009 316 418604







... toujours le bon outil pour votre machine!

**kwb**  
GERMANY GMBH





Fabricant/Type de machine	Longueur de la lame cm	Pas 	Maillons 	Épaisseur du maillon 		Code kwb	N° d'art.
<b>AEG</b>							
KS 30	30	3/8"	45	1,3	ø 4,0	A45	640345
KSE 35, KS 35	35	3/8"	52	1,3	ø 4,0	A52	640352
KS 40	40	3/8"	57	1,3	ø 4,0	A57	640357
<b>ALDI</b>							
	35	3/8"	49	1,3	ø 4,0	A49	640349
	40	3/8"	55	1,3	ø 4,0	A55	640355
Kingkraft KSI2000-40, KS1500B, EKS1700, EKS1750	40	3/8"	56	1,3	ø 4,0	A56	640356
TopCraft EKS 1700, EKS 1800, EKS 1750	40	3/8"	57	1,3	ø 4,0	A57	640357
<b>ALKO</b>							
Hobby 320, E135, E1200E, 1400E, 1500E	30	3/8"	44	1,3	ø 4,0	A44	640344
	30	3/8"	44	1,3	ø 4,0	A44	640344
KB350, KB450, 3500, 4000, 4500, KB3501, 4001, 5001	35	3/8"	49	1,3	ø 4,0	A49	640349
KE1800/35, KE4000Vario	35	3/8"	50	1,3	ø 4,0	A56	640356
BKS 35/35 II, KE 2000/35, KE40-16/11, KE1400/35, KE1600/35	35	3/8"	52	1,3	ø 4,0	A52	640352
KE 40-16, KE 1750, KSB 40/40 II, BKS 40/40II	40	3/8"	56	1,3	ø 4,0	A56	640326
KE1000, 3000, 3500, 3500Vario, 4000, KE40-18, KE1600/40, KE1750/40, KE2200/40	40	3/8"	57	1,3	ø 4,0	A57	640357
	30	3/8"	44	1,3	ø 4,0	A44	640344
	30	3/8"	45	1,3	ø 4,0	A45	640345
E 25A, E 1200 S, E 125, E 1400, E 1500, EK 25 A, KB 3500, KB 4000, KB 4001, KB 4500, KB 4501, KE 14, KE 16, KE 18, KSB 1450, P11, P12, 2000, 2300, 3000, KS, KSB, Elektro	35	3/8"	50	1,3	ø 4,0	A50	640350
	35	3/8"	52	1,3	ø 4,0	A52	640352
	40	3/8"	56	1,3	ø 4,0	A56	640356
	40	3/8"	57	1,3	ø 4,0	A57	640357
<b>ALPINA-CASTOR</b>							
PS 34, PS 34S	30	3/8"	44	1,1	ø 4,8	C44	640644
	30	3/8"	45	1,3	ø 4,0	A45	640345
A10, A10E, A12, A12E, A14, A14E, E100, E120, E130, E150, E160, E170, KS1400B, KS1500B, P360, P390	35	3/8"	50	1,3	ø 4,0	A50	640350
	35	3/8"	52	1,3	ø 4,0	A52	640352
	40	3/8"	57	1,3	ø 4,0	A57	640357
	30	3/8"	44	1,3	ø 4,0	A44	640344
EL140, EL160, EL170, 300, 330, 380, 423, 432, 438, CP34S, P34, P34S, P350, P380, P438, PR350, PR370, Euro35, Euro40, Euro45, KS300, KS350, CX35, CX40, CX 45, Energie 1.6, E1.8, Jolly40 Garden Ranger	35	3/8"	49	1,3	ø 4,0	A49	640349
	35	3/8"	50	1,3	ø 4,0	A50	640350
	40	3/8"	55	1,3	ø 4,0	A55	640355
	40	3/8"	56	1,3	ø 4,0	A56	640356
CP55, CP65, CP66, Prof.55, Prof.60, 540, 600, P700, 800	40	3/8"	57	1,3	ø 4,0	A57	640357
P410	38	.325	64	1,3	ø 4,8	D64	640864
<b>ASGATEC</b>							
1400, 1600, 1801, 1840, 2001, 2040	35	3/8"	52	1,3	ø 4,0	A52	640352
	40	3/8"	57	1,3	ø 4,0	A57	640357
<b>ATIKA</b>							
KS 2001/40	40	3/8"	57	1,3	ø 4,0	A57	640357
<b>BLACK &amp; DECKER</b>							
CS30, CS35, D35KS, D40KS, DN301, DN302, DN400, DN401, DN402, DN402/B, DN404, DN404/B, DN404-TypH2, DN410, DN412, DN416, DN 430, GK30, GK40, GK100/110, GK120, GK130, GK300, GK31, GK310, GK320, GK321, GK322, GK330, GK331, GK3300, GK35, GK42, GK43, GK430, GK425, GK435, GK440, GK535, GK540, 5400, 8308, 8310, 8312, 8314, GK1300K, GK1330, GK1440, GK1530, GK1630T, GK1430, GK1435, GK1630 XC, GK1635, GK1830, Pro40	30	3/8"	44	1,3	ø 4,0	A44	640344
	30	3/8"	45	1,3	ø 4,0	A45	640345
	35	3/8"	49	1,3	ø 4,0	A49	640349
	40	3/8"	55	1,3	ø 4,0	A55	640355
	40	3/8"	56	1,3	ø 4,0	A56	640356
GK1430, GK1300	30	3/8"	44	1,3	ø 4,0	A44	640344
GK1635TX, GK1635TG, GK1435	35	3/8"	49	1,3	ø 4,0	A49	640349
GK1640T, GK1640TG, GK1640XC, GK1740X, GK2040T, GT1640TX	40	3/8"	56	1,3	ø 4,0	A56	640356

## Chaînes de tronçonneuses classées d'après le fabricant





Fabricant/Type de machine	Longueur de la lame cm	Pas 	Maillons 	Épaisseur du maillon 		Code kwb	N° d'art.
<b>BLACK &amp; DECKER</b>							
L10	30	3/8"	45	1,3	ø 4,0	A45	640345
	35	3/8"	49	1,3	ø 4,0	A49	640349
GK1940T, GK 2240T	40	3/8"	57	1,3	ø 4,0	A57	640357
<b>BEL PICKPINE</b>							
16	30	3/8"	44	1,3	ø 4,0	A44	640344
34, 16	35	3/8"	49	1,3	ø 4,0	A49	640349
<b>BLITZ</b>							
B 300, B 304, B 34, E 140F	30	3/8"	44	1,3	ø 4,0	A44	640344
B 35D, B 38	35	3/8"	49	1,3	ø 4,0	A49	640349
<b>BONUS</b>							
KSB 35	35	3/8"	49	1,3	ø 4,0	A49	640349
KSE 2000 S	40	3/8"	55	1,3	ø 4,0	A55	640355
<b>BOSCH</b>							
AKE 30, AKE 30-17S, AKE 30-18S	30	3/8"	45	1,1	ø 4,8	C45	640645
AKE 30-17S, AKE 35, AKE 35-17S, AKE 35-18S, AKE 35-19S, AKE 40-17S	35	3/8"	52	1,1	ø 4,0	C52	640652
EKS 1535, 1540, KS 300	30	3/8"	44	1,3	ø 4,0	A44	640344
AES 35, AKE 30B, AKE 30E, AKE 30-19Pro, AKE 30-16S, AKE 35B, AKE 40B, AKE 300B, PKE 10B, PKE 25, PKE 30 PowerSharp, PKE 30B, PKE 35B, PKE 40B, PKE 40BC, PKE 1350B, GKE 35BC, 1586	30	3/8"	45	1,3	ø 4,0	A45	640345
AES 35, AKE 30B, AKE 30E, AKE 35B, AKE 35-16S, AKE 35-17, AKE 35-19Pro, AKE 40B, AKE 350B, GKE 35, GKE 35BC, GKE 35 BCE, PKE 10B, PKE 25, PKE 30B, PKE 35 PowerSharp, PKE 35B, PKE 40B, PKE 40BC, PKE 1350B, 1586.7	35	3/8"	52	1,3	ø 4,0	A52	640352
AES 35, AKE 30B, AKE 30E, AKE 35B, AKE 40B, AKE 40-16S, AKE 40-19Pro, GKE 40B, GKE 40BC, GKE 40 BCE, PKE 10B, PKE 25, PKE 30B, PKE 35B, PKE 40, PKE 40B, PKE 40BC, PKE 1350B, 1586.8	40	3/8"	57	1,3	ø 4,0	A57	640357
1535	38	3/8"	56	1,5	ø 4,8	L56	641756
<b>BUDGET</b>							
BKS 301	30	3/8"	45	1,3	ø 4,0	A45	640345
BBKS 1235	35	3/8"	52	1,3	ø 4,0	A52	640352
BKS 402	40	3/8"	55	1,3	ø 4,0	A55	640355
BEKS 1840, BKS 401, BKS 402	40	3/8"	57	1,3	ø 4,0	A57	640357
<b>BULLKRAFT</b>							
KSE 30, KS 300, KSE 1300B, GK 30, KSM 25, 300 S	30	3/8"	44	1,3	ø 4,0	A44	640344
KSE 1300B, BES 1300B, KS 350, KS 350/2	35	3/8"	49	1,3	ø 4,0	A49	640349
KS 40S, KS 400S, KSE 1300B, KSM 40	40	3/8"	55	1,3	ø 4,0	A55	640355
KS 350, KS 350/2, KS 400, KS 400/2	35	3/8"	50	1,3	ø 4,0	A50	640350
KS 400, KS 400/2; KS 400/3	40	3/8"	56	1,3	ø 4,0	A56	640356
<b>CASTEL GARDEN</b>							
XC 35P	30	3/8"	44	1,3	ø 4,0	A44	640344
XC 18EL, XC 20EL, XC 35P, XC 36, XC 37	35	3/8"	50	1,3	ø 4,0	A50	640350
XC 36P, XC 37, XC 18EL, XC 20EL	40	3/8"	56	1,3	ø 4,0	A56	640356
XC 41	38	.325	64	1,3	ø 4,8	D64	640864
<b>CASTORAMA</b>							
Cast TPE 40	40	3/8"	56	1,3	ø 4,0	A56	640356
<b>CMI</b>							
KS1840, 2040 KS	40	3/8"	57	1,3	ø 4,0	A57	640357
<b>DEFORT</b>							
DEC-1645N, DEC-2045N	40	3/8"	57	1,3	ø 4,0	A57	640357
DPC-1316	40	3/8"	57	1,3	ø 4,0	A57	640357

... toujours le bon outil pour votre machine!

**kwb**  
GERMANY GMBH





Fabricant/Type de machine	Longueur de la lame cm	Pas 	Maillons 	Épaisseur du maillon 		Code kwb	N° d'art.
<b>DOLMAR</b>							
ES-5A, ES 36A, ES 37A, ES 38A, PS 34	35	3/8"	52	1,1	ø 4,0	C52	640652
	30	3/8"	45	1,3	ø 4,0	A45	640345
101, 200, 201, 260, 290	35	3/8"	50	1,3	ø 4,0	A50	640350
	35	3/8"	52	1,3	ø 4,0	A52	640352
33, 40, 100, 100s, 102, 103, 104, 105, 108, 270, 271, 275, 285, 290, 295, ES 3, ES 6A, ES 30, ES 32A, ES 33A, ES 35, ES 37A, ES 38A, ES 40A (ab 09/01), ES 41A, ES 42A, ES 140, ES 151A, ES 152A, ES 153A, ES 160, ES 160A, ES 161A, ES 162A, ES 163A, ES 171A, ES 172A, ES 173A, ES 183A, ES 1600, ES 2030A, ES 2035A, ES 2040A, ES 2135A, ES 2140A, PS 33, PS 34, PS 36, PS 41, PS 45 (1,3mm), PS 39, PS 330, PS 340, PS 341, PS 342, PS 344, PS 350, PS 390, PS 400, PS 401, PS 3300TH, PS 3410, PS 3500TH, PS 3400TH, PS 3410TH	30	3/8"	46	1,3	ø 4,0	A46	640346
	35	3/8"	52	1,3	ø 4,0	A52	640352
	40	3/8"	56	1,3	ø 4,0	A56	640356
101 PowerSharp	30	3/8"	45	1,3	ø 4,0	A45	640345
104 PowerSharp	35	3/8"	52	1,3	ø 4,0	A52	640352
PS-410, PS-411, PS-420, PS420C	38	.325	64	1,3	ø 4,8	D64	640864
105, 108, 109, 110, 110i, 111, 112, 113, 113CA, 114, 115, 115i, 115iH, 116, 116si, 117, 118, 119, 120, 120Si, 120super, 219, PS43, PS52, PS6000iH, PS6000i, PS6800i, PS6800iH, PS9000, PS6000, PS6800	38	3/8"	56	1,5	ø 4,8	L56	641756
PS 460(3/8"), PS 500(3/8"), PS 52, PS 5000(3/8")	38	3/8"	56	1,5	ø 4,8	L56	641756
PS5000, PS6400, PS7300, PS7900, PSW6400H, PS7300H, PS79004, 153, 152, 144, PS 9010	38	3/8"	56	1,5	ø 4,8	L56	641756
	40	3/8"	60	1,5	ø 4,8	L60	641760
<b>DYNAMAC</b>							
30F, E 140F	30	3/8"	44	1,3	ø 4,0	A44	640344
35F	35	3/8"	49	1,3	ø 4,0	A49	640349
DY 36, DY 19E	40	3/8"	57	1,3	ø 4,0	A57	640357
DY 41	38	.325	64	1,3	ø 4,8	D64	640865
<b>ECHO</b>							
CS 200E, CS 280E, CS 280EVL, CS 290EVL, CS 300, CS 302, CS 320, CS 3000, CS 3050	30	3/8"	45	1,3	ø 4,0	A45	640345
CS 2700ES, CS 280EG, CS 330EVL, CS 350T, CS 3050, CS 3400, CS 3500	35	3/8"	53	1,3	ø 4,0	A53	640353
	35	3/8"	52	1,3	ø 4,0	A52	640352
CS 3400, CS 3450, CS 4400, CS 1550FT, CS 1850FT	40	3/8"	57	1,3	ø 4,0	A57	640357
<b>EFCO</b>							
115E	35	3/8"	50	1,1	ø 4,8	C50	640650
131	30	3/8"	45	1,3	ø 4,0	A45	640345
	30	3/8"	45	1,3	ø 4,0	A45	640345
136, 140	35	3/8"	52	1,3	ø 4,0	A52	640352
	40	3/8"	57	1,3	ø 4,0	A57	640357
	30	3/8"	44	1,3	ø 4,0	A44	640344
114E, 134, 135, 116	35	3/8"	49	1,3	ø 4,0	A49	640349
<b>EFCO</b>							
117E, 119E	35	3/8"	50	1,3	ø 4,0	A50	640350
	40	3/8"	57	1,3	ø 4,0	A57	640357
138, 141	38	.325	64	1,3	ø 4,8	D64	640864
<b>EINHELL</b>							
GC-PC 730 I, GC-PC 730 I	30	3/8"	44	1,3	ø 4,0	A44	640344
CS 280, EKS 35, EKS 35-1, MKS 30, MKS 34, PE 34/2, PE 35/3ZS, PES 2000, PES 30/2, PES 30-2, PES 34/3, PES 34/2, PES 34/3, PES 35, PES 35/2TS, PES 35-2, PES 35-3, PES 40S, PKS 35-1AV, PES 40/3, PES 1435, PES 1540, PES 1640, PES 1540, PES 1640, PES 1840, KSE 1435, KSE 1635, KSE 1640, KSE 2000, KSE 3000, KSE 4000	30	3/8"	45	1,3	ø 4,0	A45	640345
AC 31114, BKS 38/35, MKS 35, PBK 35/35	35	3/8"	49	1,3	ø 4,0	A49	640349
MKS 35, PES 1435	35	3/8"	50	1,3	ø 4,0	A50	640350

## Chaînes de tronçonneuses classées d'après le fabricant

Fabricant/Type de machine	Longueur de la lame cm	Pas 	Maillons 	Épaisseur du maillon 		Code kwb	N° d'art.
<b>EINHELL</b>							
36GS, KSE 1435, KSE 1635, PE 35/3TS, PES 1435, PES 3000, PES 4000, PKS 1635, PKS 34/1AV, P35, RBK 3735, BG-PC 1235, BG-PC 3735, GH-EC 1835, RPC 3835, PES 40/3, PES 1435, PES 1540, PES 1640, PES 1540, PES 1640, PES 1840, KSE 1435, KSE 1635, KSE 1640, KSE 2000, KSE 3000, KSE 4000, GC-PC 1435 I TC, GC-PC 1235 I, GE-LC 36/35 Li	35	3/8"	52	1,3	ø 4,0	A52	640352
GE-LC 36/35 Li	35	3/8"	52	1,1	ø 4,0	C52	640352
PES 1840, REK 2040WK, PES 1540, PES 1640, BG-PC 4040	40	3/8"	55	1,3	ø 4,0	A55	640355
BG-EC 2240, RG-EC 2240 MG, REC 2240 TC, GH-EC 2040, GE-EC 2240, GE-EC 2240 S	40	3/8"	56	1,3	ø 4,0	A56	640356
41, 40A, BG-EC-840TC, BG-EC 1840, BG-EC 1840 TC, BG-EC 2040S, BG-EC 2240, BG-PC 4040, CS 38, EKS 1840, EKS 2040, EKS 2040/1P, 2040P, KS 1800-40, KSE 1435, KSE 1635, KSE 1640, KSE 1740, KSE 2000, KSE 3000, KSE 4000, MKS 34, MKS 40AV, NKS 2000, PCS 3840, PES 1435, PES 1540, PES 1640, PES 1740, PES 1840, PES 40/3, PES 40S, PES 4000, PKS 1840, PKS 2000, PKS 2040, PKS 2040 WK, PKS 40/1AV, RBK 4040, REK 1840, RG-EC 2040, RG-EC 2240, RG-EC 2240 TC, RPC 4640, RPC 2040, REC 1840, REK 1840/1, REK 184, REK 2048, Turbo-Silent, GC-PC 2040 I,	40	3/8"	57	1,3	ø 4,0	A57	640357
<b>EK</b>							
1535, Migros E 35, KSE 1435	35	3/8"	52	1,3	ø 4,0	A52	640352
<b>EUROMAC</b>							
S 14/35/ES 35/ES 24/530, PM 370/374/470/474/735, Titan 35, E35	35	3/8"	50	1,3	ø 4,0	A50	640350
<b>FARM U. GARTEN</b>							
P349, PR350	30	3/8"	44	1,3	ø 4,0	A44	640344
	35	3/8"	50	1,3	ø 4,0	A50	640350
150EL	35	3/8"	52	1,3	ø 4,0	A52	640352
	35	3/8"	50	1,3	ø 4,0	A50	640350
160EL, 165EL, 170EL, 180EL, 360P, 370P, 390P	40	3/8"	56	1,3	ø 4,0	A56	640356
<b>FLEURELLE</b>							
KSB 1735	35	3/8"	49	1,3	ø 4,0	A49	640349
KS1435, KS1640, KSE1640, KSE1845, KSE2040-1, KSB2035, KSB2640	35	3/8"	52	1,3	ø 4,0	A52	640352
KSB 2340	40	3/8"	55	1,3	ø 4,0	A55	640355
KS1435, KS1640, KSE1640, KSE1845, KSE2040-1, KSB2035, KSB2640	40	3/8"	57	1,3	ø 4,0	A57	640357
<b>FOLUX</b>							
F 30F	30	3/8"	44	1,3	ø 4,0	A44	640344
F 35, F 35F	35	3/8"	49	1,3	ø 4,0	A49	640349
<b>FRONTIER</b>							
MK 1=Quadra	30	3/8"	45	1,3	ø 4,0	A45	640345
<b>GARDENA</b>							
CST 3518, CST 3519-X	35	3/8"	52	1,3	ø 4,0	A52	640352
CST 4020-X	40	3/8"	57	1,3	ø 4,0	A57	640357
<b>GRIZZLY</b>							
BKS 35-12	30	3/8"	44	1,3	ø 4,0	A44	640344
Farmer MKS 350, BKS 35-14, BKS 38-14, BKS 38-16, EKS 1600, EKS 1800, EKS 400I, EKS 400TL, EKS 2000, P390, BKS 350, BKS 400, KSI 2000	35	3/8"	49	1,3	ø 4,0	A49	640349
BKS 35-32, BKS 35-38, PKS 360/390, EKS 2500QT	35	3/8"	50	1,3	ø 4,0	A50	640350
EKS 2000, EKS 2000QT, BKS 38-16, BKS 35-14, BKS 38-14, EKS 1600, EKS 1800, EKS 400I, EKS 400TL, P390, BKS 350, BKS 400, KS 400i, KSI 2000	40	3/8"	55	1,3	ø 4,0	A55	640355
BKS 35-14, BKS 35-38, BKS 35-40, BKS 38-14, BKS 38-16, PKS 360/390, EKS 1600, EKS 1700-40, EKS 1800, EKS 400I, EKS 400TL, EKS 2000, P390, BKS 350, BKS 400, KSI 2000	40	3/8"	56	1,3	ø 4,0	A56	640356


... toujours le bon outil pour votre machine!

**kwb**  
GERMANY GMBH

Fabricant/Type de machine	Longueur de la lame cm	Pas 	Maillons 	Épaisseur du maillon 		Code kwb	N° d'art.
<b>GRIZZLY</b> BKS 35-14, BKS 38-14, BKS 38-16, EKS 400I, EKS 400TL, EKS 1600, EKS 1800, EKS 1800-40, EKS 1850, EKS 2000, EKS 2000-6, EKS 2000-6QT, P390, BKS 350, BKS 400, KSI 2000	40	3/8"	57	1,3	ø 4,0	A57	640357
<b>GRIZZLY-LIDL</b> Parkside EKS 1700	40	3/8"	55	1,3	ø 4,0	A55	640355
<b>GÜDE</b> KS 400E	40	3/8"	57	1,3	ø 4,0	A57	640357
<b>HANDY</b> 30HF, E 140F 35 HF	30 35	3/8" 3/8"	44 49	1,3 1,3	ø 4,0 ø 4,0	A44 A49	640344 640349
<b>HANSEATIC</b> 1840 KS, 2040 KS	40	3/8"	57	1,3	ø 4,0	A57	640357
<b>HERKULES</b> 18/41 41/41	40 40	3/8" 3/8"	57 56	1,3 1,3	ø 4,0 ø 4,0	A57 A56	640357 640356
<b>HITACHI</b> CS 280A, CS 280B CS 350A, CS 350B CS 35B	30 35 40	3/8" 3/8" 3/8"	45 52 57	1,3 1,3 1,3	ø 4,0 ø 4,0 ø 4,0	A45 A52 A57	640345 640352 640357
<b>HOMELITE</b> i335, i3350B, D 3850B, D 3850BC, 23AV, Sabre S 3350B, S 1035 i335, i3350B, D 3850B, D 3850BC, 23AV, Sabre S 3350B, S 1035, HCS 3435BA, CSP 3314, Bandit BSC 35, BanditXLX30, ECW 1636, HCS 3335, XL2 Super, XL, XEL, XLTI, 240SL 2014B, 20AV, HCS 3435BA, ECW 1641 CSP 4016 i3850B, D 4550B, D 3850BC, EZ-AO-130/150/290/340, XL-76/100/250, VI-123/125, VISuper Mini	30 35 40 40 38	3/8" 3/8" 3/8" 3/8" .325	45 52 56 57 64	1,3 1,3 1,3 1,3 1,3	ø 4,0 ø 4,0 ø 4,0 ø 4,0 ø 4,8	A45 A52 A56 A57 D64	640345 640352 640356 640357 640864
<b>HURRICANE</b> MKS 38/35 HEK 18-35 ES 2040S PS 200-40E	35 35 40 40	3/8" 3/8" 3/8" 3/8"	49 52 55 57	1,3 1,3 1,3 1,3	ø 4,0 ø 4,0 ø 4,0 ø 4,0	A49 A52 A55 A57	640349 640352 640355 640357
<b>HUSQUARNA</b> Husky 33, Husky 34 Husky 35, Hisky 36, 315, 316, 318, 320 Electric Husky 32, Husky 38 Husky 35, Hisky 36, Husky 37, Husky 41, 315, 316, 318, 320 Electric 33, 36, 40, 41, 42, 44, 45, 49, 51, 55, 131, 136, 141, EL1200, E1400, E1600, EL16, 136, 137 e-serie, 140, 141, 142 e-serie, 340, 345, 346, 350, 351, 242XP 61, 75, 77, 162, 163, 181, 246, 262, 263, 266, 268, 272, 280, 281, 285, 286, 288, 289, 298, 365, 371, 380, 480 (XP/XPG), 61, 65, 66, 1100, 2100, 2100XP, 2101, 25XP, 245XPG, 254XP, 254XPG, 27, 262, 264, 288XPG, 338XPT, 334T, 365, 372XP, 385XP, 394XPG, 395XP, 395XPG, 3120XP, 55	30 35 35 40 38 38	3/8" 3/8" 3/8" 3/8" .325 3/8"	45 52 53 56 64 56	1,3 1,3 1,3 1,3 1,3 1,5	ø 4,0 ø 4,0 ø 4,0 ø 4,0 ø 4,8 ø 4,8	A45 A52 A53 A56 D64 L56	640345 640352 640353 640356 640864 641756







## Chaînes de tronçonneuses classées d'après le fabricant





Fabricant/Type de machine	Longueur de la lame cm	Pas	Maillons	Épaisseur du maillon		Code kwb	N° d'art.
<b>IKRA</b>							
MKS 30	30	3/8"	44	1,3	ø 4,0	A44	640344
KS30ST, KS400, KS12A, A104P PowerSharp, A104A	30	3/8"	45	1,3	ø 4,0	A45	640345
A104P+S, A204S, A205B, FA12, FA14, KS12, H014S, KS14, KS30ST, KS400, KS1200B, KS1250B, KS1300, Shark1300, KS1400, KS1400A, KS1400B, KS1500, KS1600, KS2000, 1200KS, Shark PE1400, Sup-Pro 1500, KS1500T, KS 1500TS, KS1700DL, KSE2000, EKS30, EKS35, EKS40, EKS1500-35, EKS1400, EKS1600, EKS1650, EKS1700, EKS1800, EKS2000, BKS301, BKS402, BKS4135, PKS40	30	3/8"	45	1,3	ø 4,0	A45	640345
	35	3/8"	52	1,3	ø 4,0	A52	640352
	40	3/8"	56	1,3	ø 4,0	A56	640356
	40	3/8"	57	1,3	ø 4,0	A57	640357
KS14A, H014A, A104P PowerSharp	35	3/8"	52	1,3	ø 4,0	A52	640352
KS1600-35, KS1600-40, KS1800-40, KSE2000-35, KSE2000-40, KSE2000-45, KS1500TS	35	3/8"	52	1,3	ø 4,0	A52	640352
	40	3/8"	57	1,3	ø 4,0	A57	640357
	35	3/8"	52	1,3	ø 4,0	A52	640352
BKS4141	40	3/8"	56	1,3	ø 4,0	A56	640356
KS1400T, KS1500T	35	3/8"	52	1,3	ø 4,0	A52	640352
	40	3/8"	57	1,3	ø 4,0	A57	640357
KS1600T	40	3/8"	57	1,3	ø 4,0	A57	640357
CMI 1735BKS, BKS 35-14, KS 1938/35	35	3/8"	49	1,3	ø 4,0	A49	640349
MKS 35, KS1300Shark	35	3/8"	50	1,3	ø 4,0	A50	640350
EL1400, Hobby Cutter, KS1200B, KS1250, KS1400A, KS1400T, KS1400TF, KS1435, KS1600T-35, KS1600TF-35, KS1600TS-35, KS14A, A104P PowerSharp	35	3/8"	52	1,3	ø 4,0	A52	640352
BKS 38-16	40	3/8"	55	1,3	ø 4,0	A55	640355
KS1400B-40, KS1500B-40, KSB3940, MKS 40, Peifi Cutter, SEK 618	40	3/8"	56	1,3	ø 4,0	A56	640356
KS1640, BKS401, KSI2000-40, SWING1840KS, 2140KSE, Variolux, SWING2040KS, CMI2040S, Hanseatic 1840KSM, KSE2040, KS1600T-40, KS2000TF, KS2000TS, KS1600TF-40, 1640Shark, KF1800TF-40, KF1800TS-40, KS1400T/TS, KS1640, KS1800TF/TS, PKS40, KS2000TF/TS	40	3/8"	57	1,3	ø 4,0	A57	640357
<b>JONSERED</b>							
2033, 370, 380, CS2115EL, CS2120EL, CS2137	30	3/8"	45	1,3	ø 4,0	A45	640345
2036, 2040, 2033, 370, 380, CS2115EL, CS2120EL, CS2137	35	3/8"	52	1,3	ø 4,0	A52	640352
2036, 2040, 2033, 370, 380, CS2115EL, CS2120EL, CS2137	40	3/8"	56	1,3	ø 4,0	A56	640356
2016, 2036, 2040, 2041, 2045, 2050, 2054, 2055, CS2147, CS2152	38	.325	64	1,3	ø 4,8	D64	640864
CS2156, CS2159, CS2163, CS2165, CS2171	38	3/8"	56	1,5	ø 4,8	L56	641756
<b>KINGCRAFT</b>							
KS1500B	40	3/8"	56	1,3	ø 4,0	A56	640356
EKS1650, KSI2000-40	40	3/8"	57	1,3	ø 4,0	A57	640357
<b>KOMATSU ZENOAH</b>							
G31AVS, G310TS, G3100, G3200, G3300, G380AVS, G3800, G2800AVS	30	3/8"	45	1,3	ø 4,0	A45	640345
	35	3/8"	52	1,3	ø 4,0	A52	640352
	40	3/8"	57	1,3	ø 4,0	A57	640357
<b>LIDL</b>							
KSE1435, 1640, PKS 2000/4	40	3/8"	55	1,3	ø 4,0	A55	640355
<b>MAKITA</b>							
EL-UC 210R, DCS 34, UC 3010A, UC 3510U, DCS3400, DCS 3410, UC 4010A, EA 3200S 35A, EA 3200S 40B	35	3/8"	52	1,1	ø 4,0	C52	640652
SDK 100, UC 3041 A	30	3/8"	45	1,3	ø 4,0	A45	640345
Electric 5011B, Electric 5012B, Electric, 5014-NB	30	3/8"	45	1,3	ø 4,0	A45	640345
Electric 5016-B, Electric 5016-NB	35	3/8"	52	1,3	ø 4,0	A52	640352
EA 3201S 35A, UC 3541 A, UC 4051 A, UC 4041 A	40	3/8"	57	1,3	ø 4,0	A57	640355

... toujours le bon outil pour votre machine!

**kwb**  
GERMANY GMBH





Fabricant/Type de machine	Longueur de la lame cm	Pas 	Maillons 	Épaisseur du maillon 		Code kwb	N° d'art.
<b>MAKITA</b>							
DCS 33, DCS 34, DCS 300, DCS 330, DCS 330S, DCS 330TH, DCS 340, DCS 341, DCS 342, DCS 344, DCS 350, DCS 380, DCS 390, DCS 400, DCS 401, DCS 3300TH, DCS 3400TH, DCS 3401TH, DCS 3500, DCS 3501, DCS 4610, DES 350, DES 400, UC 300, UC 3000, UC 3000A, UC 3001A, UC 3003A, UC 3041A, UC 3500, UC 3500A, UC 3501A, UC 3503A, UC 4000, UC 4000A, UC 4001A, UC 4003A, 5014B, 5016B, 5016NB	30	3/8"	46	1,3	ø 4,0	A46	640346
	35	3/8"	52	1,3	ø 4,0	A52	640352
	40	3/8"	56	1,3	ø 4,0	A56	640356
	40	3/8"	57	1,3	ø 4,0	A57	640357
ES 2000-400, EK 2000-400	40	3/8"	57	1,3	ø 4,0	A57	640357
DCS 410, DCS 411, DCS 4301, DCS 440, DCS 441, DCS 430, DCS 520, DCS 4300i, DCS 5200i, DCS 4630-38	38	.325	64	1,3	ø 4,8	D64	640864
DCS 43, DCS 52, DCS 430, DCS 431, DCS 460, DCS 461, DCS 480, DCS 500, DCS 501, DCS 520, DCS 520i, DCS 4300, DCS 4600S, DCS 4600SH, DCS 5000, DCS 5001, DCS 5000H, DCS 5200i, DCS 6600, DCS 6000i, DCS 6400, DCS 6800, DCS 6800i, DCS 7300, DCS 7900	38	3/8"	56	1,5	ø 4,8	L56	641756
<b>MAFELL</b>							
EKS400S	38	.325	64	1,3	ø 4,8	D64	640864
<b>MATRIX</b>							
ES2000-400, EK2000-400	40	3/8"	57	1,3	ø 4,0	A57	640357
<b>MAX BAHR</b>							
Bahr 2000, Bonus 1800, EKS 1800-40, KSI 2000-40	40	3/8"	57	1,3	ø 4,0	A57	640357
<b>MCCULLOCH</b>							
Electramac 230/1030, 230, 312, 312s, 330, 1030, ES22, S12, Mac 930/12, Euromac 30/E30/ES30, Euromac S12, PM 360/364/730/930	30	3/8"	45	1,3	ø 4,0	A45	640345
E14, Electramac14E, ES80, 230, 1030, S22, ES30, Euromac35, 833, S12, S33, S34, Mac12, 130, 140, 833, 835, 836, Mini Mac30, Mini Mac833, PM730, Titan7	35	3/8"	49	1,3	ø 4,0	A49	640349
Electramac235, 1035, 35, Euromac530, S14, Mac Cut, Mac 538, 538a, 538e, 540, 545, 545e, 546, California, California 2000/Kit, 930,935, PM36, 370, 374, 470, 474, 486, 735, Titan35, PM 1-10, 2-10, 3-10, 4-10, 5-10, 6-10, 7-10, 10-10, 55, PM60, 70, 80, 81, 555, PM570, 610, 650, 655, PM700, 800, 805, 850, PM1000, DE-50, SP-60, Titan 50, 57	35	3/8"	50	1,3	ø 4,0	A50	640350
Mac 335, 435, MacCat 438	35	3/8"	52	1,3	ø 4,0	A52	640352
Electramac 240, 316, 316a, 340E, 1040, ES28, S16, Mac 538, 538e, 539e, 540, 540e, 545, 545e, 546, 838, 940, Mac Cat 839, California, California 2000/Kit, KSB2340, Mac6, Mac6B, Mac740, Mac940, PM486, EM30, Mac12, Mac28, MiniMac832, Titan7	40	3/8"	55	1,3	ø 4,0	A55	640355
MacCat 440, 441, 442	40	3/8"	56	1,3	ø 4,0	A56	640356
Electramac 16-EE, ES 30, 22, 24, 26, 35, 36, 40, PM-394, PM-494, M 1, 2, 2B, 4, 4B, 6, 6B, Californian, Arizona, Eager-Beaver, 10, 12, 12 A/S, 14 AVS, 16 E, 170, 374, 384, 394, 484, 494, 735, 930, 935, C 180, EM-8	30 35 35 40 40	3/8" 3/8" 3/8" 3/8" 3/8"	44 49 50 55 56	1,3 1,3 1,3 1,3 1,3	ø 4,0 ø 4,0 ø 4,0 ø 4,0 ø 4,0	A44 A49 A50 A55 A56	640344 640349 640350 640355 640356
PM 1-10, 2-10, 3-10, 4-10, 5-10, 6-10, 7-10, 10-10, 55, PM60, 70, 80, 81, 555, PM570, 610, 650, 655, PM700, 800, 805, 850, PM1000, DE-50, SP-60, Titan 50, 57	35	3/8"	50	1,3	ø 4,0	A50	640350
Mac110, 120, 130, 140, 160, PM300, PM310, PM320, PM330, PM340, PM360, PM364, PM370, PM380, PM394, PM470, PM474, PM480, PM484, PM494, PM530, PM538, PM540, 832, 833, 835, 836, 838, 839, 930, Euromac S32, S33, S34, S36, S40, S41, ELECTR	30 35 40	3/8" 3/8" 3/8"	44 49 55	1,3 1,3 1,3	ø 4,0 ø 4,0 ø 4,0	A44 A49 A55	640344 640349 640355
PM 3500, 4000, 400-P, 4500, 4700, 4900, 5000, Titan 35+40, Logger-Kit, 3500, 400P, T 35, T 40, PM 38, 40-46, T 46, T 48, ProMac 10-42, ProMac 10-49Pro, ProMac 40, ProMac 40II, ProMac 46, ProMac 46II, Timber	38	.325	64	1,3	ø 4,8	D64	640864
Mac 950, 951, 955, 960, 961, 970, Pro Mac 51, 55, 60, 61, 72, Titan 51, 61, Topso	38	3/8"	56	1,5	ø 4,8	L56	641756

## Chaînes de tronçonneuses classées d'après le fabricant





Fabricant/Type de machine	Longueur de la lame cm	Pas 	Maillons 	Épaisseur du maillon 		Code kwb	N° d'art.
<b>METABO</b>							
5338 B	30	3/8"	44	1,3	ø 4,0	A44	640344
KT 1441, KT1440	40	3/8"	57	1,3	ø 4,0	A57	640357
<b>NAUTEC</b>							
131	35	3/8"	52	1,3	ø 4,0	A52	640352
138	38	.325	64	1,3	ø 4,8	D64	640864
<b>OBI-CMI</b>							
CMI 1735BKS, 2115, EKS 1800-35	35	3/8"	52	1,3	ø 4,0	A52	640352
CMI 2040KS/KSI, 2040KSS, BKS45, KS 1840/1, KS 2000	40	3/8"	57	1,3	ø 4,0	A57	640357
<b>OBI-DIANA</b>							
1300-35KS	35	3/8"	52	1,3	ø 4,0	A52	640352
1400-40KS	40	3/8"	56	1,3	ø 4,0	A56	640356
<b>O.K.</b>							
EKS 1840	40	3/8"	57	1,3	ø 4,0	A57	640357
<b>OLEO MAC OLYM.</b>							
E 1500	35	3/8"	50	1,1	ø 4,8	C50	640650
937	35	3/8"	52	1,3	ø 4,0	A52	640352
35, 233, 234, 240, 241, 244, 335, 340, 930, 935D,	30	3/8"	44	1,3	ø 4,0	A44	640344
935X, 935DX, E140F, E160F, E170F, E1700, E170, E1900,	35	3/8"	49	1,3	ø 4,0	A49	640349
E-200	35	3/8"	50	1,3	ø 4,0	A50	640350
<b>OLEO MAC OLYM.</b>							
	30	3/8"	44	1,3	ø 4,0	A44	640344
936, 940C, E140	35	3/8"	49	1,3	ø 4,0	A49	640349
	40	3/8"	56	1,3	ø 4,0	A56	640356
931, 932, 932C	30	3/8"	45	1,3	ø 4,0	A45	640345
	35	3/8"	52	1,3	ø 4,0	A52	640352
935, 936, 940	35	3/8"	52	1,3	ø 4,0	A52	640352
	40	3/8"	57	1,3	ø 4,0	A57	640357
240, E170, E170F	40	.325	64	1,3	ø 4,8	D64	640864
945, 950, 938, 941	38	.325	64	1,3	ø 4,8	D64	640864
250, 250A, 251, 251B, 251S, 252, 254, 260, 261, 264, 271, 272, 280, 284, 350, 350S, 355, 460, 480, 481, 482, 484, E 300, OM-E 300, 956, 962, 970, 980	38	3/8"	56	1,5	ø 4,8	L56	641756
<b>OPEM</b>							
130Z	30	3/8"	45	1,3	ø 4,0	A45	640345
	35	3/8"	52	1,3	ø 4,0	A52	640352
140Z, 142Z	40	3/8"	57	1,3	ø 4,0	A57	640357
<b>PARKSIDE</b>							
KSE1435, KSE1640, EKS1650, 1700PKS40, 2000	40	3/8"	55	1,3	ø 4,0	A55	640355
	40	3/8"	56	1,3	ø 4,0	A56	640356
<b>PARTNER</b>							
1436, 1641	35	3/8"	52	1,1	ø 4,0	C52	640652
	30	3/8"	44	1,3	ø 4,0	A44	640344
1400E, 1500-EL, 1601, 1602, 1612, 1613, 1614, 1616, 1618	30	3/8"	45	1,3	ø 4,0	A45	640345
	35	3/8"	50	1,3	ø 4,0	A50	640350
	40	3/8"	56	1,3	ø 4,0	A56	640356
	30	3/8"	45	1,3	ø 4,0	A45	640345
330, 335, 340, 345, 350, 351, 357, 360, 365, 370, 371, 385, 389, 390, 405, P-420, P 740, P 842, P842CC	35	3/8"	50	1,3	ø 4,0	A50	640350
	35	3/8"	52	1,3	ø 4,0	A52	640352
	40	3/8"	56	1,3	ø 4,0	A56	640356
1601,1602, 1612, 1613, 1614, 1616, 1618, 395, 420, 465	35	3/8"	52	1,3	ø 4,0	A52	640352
341, 395, 420, 1200, 1450	30	3/8"	45	1,3	ø 4,0	A45	640345
341, 395, 420, 1614	35	3/8"	50	1,3	ø 4,0	A50	640350

... toujours le bon outil pour votre machine!





**kwb**  
GERMANY GMBH

Fabricant/Type de machine	Longueur de la lame cm	Pas 	Maillons 	Épaisseur du maillon 		Code kwb	N° d'art.
<b>PARTNER</b>							
P1535, P1550, 1640, P1850, P538, 538E	35	3/8"	50	1,3	ø 4,0	A50	640350
	40	3/8"	55	1,3	ø 4,0	A55	640355
P-21, 26, 28, 360, 365, 400, 405, 410, 411, 450, 460, P461, P461II, 462, P470, 500, P510, 511, 540, 543, 1074, 5000, EL 1450, EL 1650	38	.325	64	1,3	ø 4,8	D64	640864
P 500, 605, P 5000	38	3/8"	56	1,5	ø 4,8	L56	641756
550, 650, 660, 1633-B, F 55, F 65, P-55, 65, 70, 85, 7000, R-11, 12, 14, R-16, 17, 18, 19, 20, 21, R-22, 30, 40, 417, 418, R-420, 421, 422, 435, R-440, 522, 523, S-50, 55, 65, 660, P-7700	38	3/8"	56	1,5	ø 4,8	L56	641756
<b>PEUGEOT</b>							
TLS 1630, TRC 1630, TLS 1635, TLS 1635A, TRC 1635, TLS 1640, TRC 1640, EKS1740	30	3/8"	45	1,3	ø 4,0	A45	640345
	35	3/8"	50	1,3	ø 4,0	A50	640350
	40	3/8"	56	1,3	ø 4,0	A56	640356
<b>POULAN</b>							
E 5300	35	3/8"	52	1,3	ø 4,0	C52	640652
Micro 25, Micro 25A	30	3/8"	45	1,3	ø 4,0	A45	640345
25A, S 25D, S 25DA, 1400E, 2000, 2300AV, 2300CVA, P 600, 2050, 2150, 2250, 2450, 2550, Woodshark, Pro4016	35	3/8"	52	1,3	ø 4,0	A52	640352
2050, 2150, 2250, 2450, 2550, Woodshark, Pro4016	40	3/8"	56	1,3	ø 4,0	A56	640356
25A, Micro 25, S 25 CVA, S 25D, S 25DA, 1800, 2000, 2300AV, 2300CVA, P 600	40	3/8"	57	1,3	ø 4,0	A57	640357
2800, 2900, 3300, 3350	38	.325	64	1,3	ø 4,8	D64	640864
<b>PROVIL</b>							
PVKS 20000E, PVKS 2000/1E	40	3/8"	57	1,3	ø 4,0	A57	640357
<b>REMINGTON</b>							
860 AV, Cutter, EL6 DELUXE	30	3/8"	45	1,3	ø 4,0	A45	640345
Mighty Mite 500/812/814	35	3/8"	49	1,3	ø 4,0	A49	640349
Electricpower, Limb`n`-Trim, 1450	35	3/8"	50	1,3	ø 4,0	A50	640350
<b>RYOBI</b>							
35B, CS 36C, CS 41, CSE 330, CSE 3330, CSE 385CB, HC 31, HCS 31, HC 36, HC 41, CS 1530, CS 1535, CS 1540	30	3/8"	44	1,3	ø 4,0	A44	640344
	35	3/8"	49	1,3	ø 4,0	A49	640349
	40	3/8"	55	1,3	ø 4,0	A55	640355
CS 290, C 300, CS1530	30	3/8"	44	1,3	ø 4,0	A44	640344
CSE 385CB, HC 36, CS 360, CS1535	35	3/8"	49	1,3	ø 4,0	A49	640349
CSP 3314, ECW 1636, PCN 3335, RCS 3335	35	3/8"	52	1,3	ø 4,0	A52	640352
CS 41, HC 41, CS1540	40	3/8"	55	1,3	ø 4,0	A55	640355
HCS 3435BA	40	3/8"	57	1,3	ø 4,0	A57	640357
CSN 410, ECW 1641, HCS 340BA	40	3/8"	56	1,3	ø 4,0	A56	640356
<b>SABRE</b>							
S 3350B, 1035, CS 35, BCS 35	35	3/8"	52	1,3	ø 4,0	A52	640352
<b>SHARK</b>							
1300-35	35	3/8"	50	1,3	ø 4,0	A50	640350
BKS3540	35	3/8"	49	1,3	ø 4,0	A49	640349
<b>SHINDAIWA-SDK-ISEKI</b>							
SBA-P230	30	3/8"	50	1,1	ø 4,0	C44	640644
140, 160, 285s, 300s, 305s, 305AVZ, 340, 345, 346, 350, 352s, 355, 357, 357s, 360, 377, 391, 395, A-090, 102, 103, 104, 105, 107, 110, 110P, 113L+P, 117P, 100, E 150, 315, YB 301, YB 401, A 090B, A 100C, A 102, A 150B	30	3/8"	45	1,3	ø 4,0	A45	640345
	35	3/8"	52	1,3	ø 4,0	A52	640352
	40	3/8"	57	1,3	ø 4,0	A57	640357
1600 ES	40	3/8"	57	1,3	ø 4,0	A57	640357
360, 366, 370, 394, 400, 415, 416, 420, 450, 451, 457, 488, 495, 500, 506, 510, 560, 601, 691, A-180B, YB 501, YB 601, YB 701	38	.325	64	1,3	ø 4,8	D64	640864

## Chaînes de tronçonneuses classées d'après le fabricant

Fabricant/Type de machine	Longueur de la lame cm	Pas 	Maillons 	Épaisseur du maillon 		Code kwb	N° d'art.
<b>SHINGU</b>							
SP 3200, SP 3200T, SP 3400	35	3/8"	52	1,3	ø 4,0	A52	640352
SP 3400	40	3/8"	57	1,3	ø 4,0	A57	640357
<b>SKIL</b>							
1600HE, 1601HE, 1602HE, 1603H, 1604H, 1606H, 1610U, 1612U, 1616U, 1620U, 1634U, 1636U, 1712U	30	3/8"	45	1,3	ø 4,0	A45	640345
	35	3/8"	52	1,3	ø 4,0	A52	640352
	40	3/8"	57	1,3	ø 4,0	A57	640357
<b>SOLO</b>							
633, 636-Microlite	35	3/8"	52	1,1	ø 4,0	C52	640652
	30	3/8"	45	1,3	ø 4,0	A45	640345
613, 614, 620, 630, 633, 635, 635ECO, 636, 637, 640, 643	35	3/8"	52	1,3	ø 4,0	A52	640352
	40	3/8"	57	1,3	ø 4,0	A57	640357
634, E-105, KSB 2035	35	3/8"	50	1,3	ø 4,0	A50	640350
662, KSB 2640	40	3/8"	56	1,3	ø 4,0	A56	640356
662, 670, 680, 690	38	3/8"	56	1,5	ø 4,8	L56	641756
634, 639, 645	38	.325	64	1,3	ø 4,8	D64	640864
<b>STARK-SYMPRA-SYMPRATEC</b>							
1400, 1412, 1430, 14830	30	3/8"	44	1,3	ø 4,0	A44	640344
1414, 1435, 14350, 14835	35	3/8"	49	1,3	ø 4,0	A49	640349
1416, 1500, 1600, 1616, 1440, 14840, 16840	40	3/8"	55	1,3	ø 4,0	A55	640355
<b>STAYER</b>							
SEC 40	40	3/8"	56	1,3	ø 4,0	A56	640356
<b>STEINMAX</b>							
CS 300	30	3/8"	44	1,3	ø 4,0	A44	640344
CS 360	35	3/8"	49	1,3	ø 4,0	A49	640349
<b>STIGA</b>							
SP 340	30	3/8"	44	1,3	ø 4,0	A44	640344
930	30	3/8"	45	1,3	ø 4,0	A45	640345
935, SP 340, SE 1.6	35	3/8"	50	1,3	ø 4,0	A50	640350
SE 1.8, SE180, SE 190, SE 200Q, SP 370, SP 410, SPR 350	35	3/8"	50	1,3	ø 4,0	A50	640350
	40	3/8"	56	1,3	ø 4,0	A56	640356
SP 410, SP 370	38	.325	64	1,3	ø 4,8	D64	640864
<b>STIHL</b>							
009, 017, 018, 019/T, 23L, E 140, MS 170, MS 171C, MS 180, MS 181, MS 190T, MS 192, MS 192T, E14, MSE 140, HT 70/75	30	3/8"	44	1,1	ø 4,0	C44	640644
	35	3/8"	50	1,1	ø 4,8	C50	640650
009, 010, 011, 012, 015, 018C, 019, 020, 020/T, 021, 023, 023C, 023L, 025, 025C, E 10, E 14, E 20, E 140, E 160, E 180, E 180C, E 220, E 220C, MS 180C, MS 190, MS 190T, MS 200, MS 200T, MS 210, MS 211, MS 230, MS 250, MSE 160, MSE 180, MSE 200, AVH-Elektronic	30	3/8"	44	1,3	ø 4,0	A44	640344
	35	3/8"	50	1,3	ø 4,0	A50	640350
	40	3/8"	55	1,3	ø 4,0	A55	640355
024/WB, 025, 026/C/W/CW/WB/WVH, 028, 028/S/WB/AV/EQ, MS 240, MS 260, MS 270, MS 280	38	.325	62	1,6	ø 4,8	G62	641262
029, 030, 031, 032, 034/S, 036/W/WVH, 036QS, 038, 039, 041, 042, 044, 045, 046, 048, 056, 064, E-10, E-16, E-20, E-220, MS 290 MS 310, MS 360/C, MS 390, MS 440/C, MS 460/C, MS 660	40	3/8"	60	1,6	ø 4,8	M60	641860
<b>SWING</b>							
1840KS, 2040KS	40	3/8"	57	1,3	ø 4,0	A57	640357
<b>TALON</b>							
	30	3/8"	45	1,3	ø 4,0	A45	640345
	35	3/8"	49	1,3	ø 4,0	A49	640349
AC2101, AC2105, AC2109, AC2111, AC3100	35	3/8"	52	1,3	ø 4,0	A52	640352
	40	3/8"	55	1,3	ø 4,0	A55	640355
	40	3/8"	56	1,3	ø 4,0	A56	640356

... toujours le bon outil pour votre machine!

Fabricant/Type de machine	Longueur de la lame cm	Pas 	Maillons 	Épaisseur du maillon 		Code kwb	N° d'art.
<b>TAS-TANAKA</b>							
TPS 2501, TPS 2501S, TPS 2510, RPS 200H	30	3/8"	44	1,1	ø 4,0	C44	640644
290, 300, ECS 320, ECS 330, ECS 3301, ECS 3351, ECS 3401, TCS 3301S, TCS 3401	30	3/8"	45	1,3	ø 4,0	A45	640345
	35	3/8"	52	1,3	ø 4,0	A52	640352
	40	3/8"	57	1,3	ø 4,0	A57	640357
<b>TECHNIC TOOL</b>							
PP 1250	30	3/8"	44	1,3	ø 4,0	A44	640344
<b>TOPCRAFT</b>							
KSI2000-40, EKS1700, EKS1750, EKS1800	40	3/8"	56	1,3	ø 4,0	A56	640356
	40	3/8"	57	1,3	ø 4,0	A57	640357
<b>TURBO SILENT</b>							
BKS3536	35	3/8"	52	1,3	ø 4,0	A52	640352
BKS4041	40	3/8"	56	1,3	ø 4,0	A56	640356
EKS2040	40	3/8"	57	1,3	ø 4,0	A57	640357
<b>UNIROPA</b>							
BKS3840	35	3/8"	49	1,3	ø 4,0	A49	640349
KSE2035, KSI1800-35, KSE2040, KSI20-40	35	3/8"	52	1,3	ø 4,0	A52	640352
	40	3/8"	57	1,3	ø 4,0	A57	640357
<b>VARIOLUX</b>							
2135KSE, 2140KSE, 2335BKS, 2340BKS	35	3/8"	52	1,3	ø 4,0	A52	640352
	40	3/8"	57	1,3	ø 4,0	A57	640357
<b>ZENOAH</b>							
G 300T, G 300AVS	30	3/8"	46	1,3	ø 4,0	A46	640346
G 310TS, G 320AV, G 320AVS, G 3100, G 3200	35	3/8"	52	1,3	ø 4,0	A52	640352
G 380AV, G 380AVS, G 3800AVS	40	3/8"	57	1,3	ø 4,0	A57	640357
G 415AVS-16	38	.325	64	1,3	ø 4,8	D64	640864

## Fils Nylon

### Fils Nylon pour débroussailleuses (coupe-gazon)

Les fils Nylon sont particulièrement adaptés à la coupe fine du gazon et au débroussaillage des sous-bois à l'aide de débroussailleuses conventionnelles utilisées comme coupe-gazon.

### Fils Nylon professionnels pour débroussailleuses (faucheuses motorisées)

Les fils Nylon extra résistants pour l'utilisation professionnelle sont particulièrement adaptés à la coupe d'herbe dure et au débroussaillage des sous-bois avec des débroussailleuses conventionnelles utilisées comme faucheuses motorisées.



#### Fils Nylon

PROFESSIONAL ★★★★★

Fils Nylon blancs pour herbes et débroussaillage léger de sous-bois, pour des débroussailleuses conventionnelles (coupe-gazon).

N° d'art.	Ø mm	Longueur			EAN
654113	1,3	15 m		1	4 009316 541135
654116	1,6	15 m		1	4 009316 541166
654120	2,0	15 m		1	4 009316 541203
654124	2,4	15 m		1	4 009316 541241



#### Fils Nylon PRO

PROFESSIONAL ★★★★★

Fil Nylon PROFi, jaune, extra fort, pour herbes et sous-bois, pour un emploi professionnel intense, pour des débroussailleuses conventionnelles (coupe-gazon).

N° d'art.	Ø mm	Longueur			EAN
654213	1,3	15 m		1	4 009316 542132
654216	1,6	15 m		1	4 009316 542163
654220	2,0	15 m		1	4 009316 542200
654224	2,4	15 m		1	4 009316 542248



**kwb Germany GmbH**

Hauptstraße 132

D - 28816 Stuhr

Tel.: + 49 (0) 421 8994-0

Fax: + 49 (0) 421 8994-103

welcome@kwb.eu

www.kwb.eu